

ANNUAL REPORT 2019-20



উত্তরবঙ্গ ক্ষেত্রীয় গ্রামীণ ব্যাঙ্ক
उत्तरबंग क्षेत्रीय ग्रामीण बैंक
UTTARBANGA KSHETRIYA GRAMIN BANK

(A Govt. Enterprise)

प्रधान कार्यालय : सुनीति रोड, कूचबिहार - 736 101, पश्चिम बंगाल
Head Office : Sunity Road, Coochbehar - 736 101, West Bengal
Phone/फोन : 03582-229301-305, Fax/फिक्स : 03582-229306
E-mail/ ईमेल : ubkgb_76@rediffmail.com • Website : www.ubkgb.org

20TH ANNIVERSARY OF OPERATION VIJAY 1999 - A TRIBUTE TO INDIAN ARMY



Kargil Vijay Diwas, named after the successful Operation Vijay, is celebrated in India on 26 July. On this date in 1999, India successfully took command of the high outposts which had been lost to Pakistan. The Kargil war was fought for more than 60 days, ended on 26 July and resulted in loss of life on both the sides. The war ended with India regaining control of all the previously held territory, hence re-establishing the status quo ante bellum. Kargil Vijay Diwas is celebrated on 26 July every year in honour of the Kargil War's Heroes. This day is celebrated in the Kargil-Dras sector and the national capital New Delhi, where the Prime Minister of India pays homage to the soldiers at Amar Jawan Jyoti at India Gate every year. Functions are also organized all over the country to commemorate the contributions of the armed forces.

“WE SALUTE OUR ARMED FORCES”

श्री पल्लव महापात्र
प्रबंध निदेशक एवं मुख्य कार्यकारी अधिकारी
सेन्ट्रल बैंक ऑफ इंडिया से संदेश

मैं वित्तीय वर्ष 2019-20 के दौरान उत्तरबंग क्षेत्रिय ग्रामीण बैंक (UBKGB) द्वारा की गई प्रगति को स्वीकार करता हूँ। मुझे उम्मीद है कि इस बैंक की टीम आगे के त्वरित प्रयासों के साथ सभी गोल प्रदर्शन और सभी लक्ष्यों को प्राप्त करने के लिए जारी रहेगी।

उत्तरबंग क्षेत्रिय ग्रामीण बैंक ने 2019-20 के दौरान कई मापदण्ड हासिल किए हैं। बैंक ने वर्ष के दौरान रु 5000 करोड़ के कारेवार को पार कर लिया है और विभिन्न व्यवसायिक मापदंडों पर सुधार किया है। NPA में राशि और प्रतिशत दोनों शर्तों में कमी की। बैंक ने किसानों के साथ-साथ अन्य क्षेत्रों में कृषि ऋण को बढ़ाया है जिसके परिणामस्वरूप वर्ष के दौरान

MESSAGE from
Shri Pallav Mohapatra
MD & CEO, Central Bank of India

I acknowledge the progress made by Uttarbanga Kshetriya Gramin Bank (UBKGB) during Financial Year 2019-20. I hope the team of this Bank will continue with further accelerated efforts to achieve all round performance and all the targets.

Uttarbanga Kshetriya Gramin Bank has achieved many milestones during 2019-20. The Bank has crossed Rs.5000 crore businesses during the year and improved on various business parameters. NPA reduced both on amount and in percentage terms. The Bank has extended Agriculture credit to the farmers as well as to other sectors resulting



Shri Pallav Mohapatra
MD & CEO
Central Bank of India



सीडी अनुपात में उचित वृद्धि हुई है और लक्ष्य को पार कर गया है। प्राथमिकता क्षेत्र अग्रिम निर्धारित सीमा से ऊपर है। बैंक उत्तर बंगाल के विकास के लिए अच्छा काम कर रहा है और COVID-19 महामारी के दौरान आवश्यक सामाजिक दायित्वों को पूरा किया है।

31.3.2020 तक उत्तरबंग क्षेत्रिय ग्रामीण बैंक का प्रदर्शन हाइलाइट्स

कुल कारोबार 31.3.2019 को 4728.43 करोड़ से बढ़कर 31.3.2020 के रूप में रु 5270.98 करोड़ हो गया।

प्राथमिकता क्षेत्र अग्रिम, कुल अग्रिम का 80.89% है, जो निर्धारित 75% से अधिक है।

अटल पेंशन योजना के तहत नामांकन का लक्ष्य पार किया है (लक्ष्य 7100, उपलब्धि 12162)।

अटल पेंशन योजना के तहत नामांकन के लिए “मिशन संभव” और “आउटपरफॉर्मर डिसेम्बर 2019” के तहत पुरस्कार प्राप्त किया।

आनंदधारा से चुराभांडार और डाकिमारीहाट शाखाओं द्वारा स्वयं सहायता समूहों को ऋण संवितरण के लिए पुरस्कार प्राप्त हुआ

वित्तीय वर्ष 2019-20 के दौरान घाटा बनाने वाली शाखाएं 14 से घटकर 7 रह गईं।

सकल एनपीए% 31.3.2020 को घटकर 6.73% हो गया जो 31.3.2019 में 9.24% था।

उत्तरबंग क्षेत्रिय ग्रामीण बैंक की ग्रामीण अर्थव्यवस्था और क्षेत्र के विकास में महत्वपूर्ण भूमिका है। उत्तरबंग क्षेत्रिय ग्रामीण बैंक उत्तर बंगाल के जिलों में यथोचित तरीके से अपनी भूमिका निभा रहा है। मैं बैंक, उसके कर्मचारियों और बैंक के ग्राहकों को शुभकामनाएं देता हूं।

श्री पल्लव महापात्र
प्रबंध निदेशक एवं मुख्य कार्यकारी अधिकारी
सेंट्रल बैंक ऑफ इंडिया

in reasonable increase in CD Ratio during the year and surpassed the target. Priority Sector Advance is above the stipulated benchmark. The Bank is doing good work for the development of North Bengal and has met the social obligations as required during COVID-19 Pandemic.

Performance Highlights of Uttarbanga Kshetriya Gramin Bank as on 31.3.2020

The total business increased from 4728.43 crore as on 31.3.2019 to Rs.5270.98 crore as on 31.3.2020.

Priority Sector Advance is 80.89% of total Advance, well above the stipulation of 75%.

Target for enrollments under Atal Pension Yojna surpassed (Target 7100, Achievement 12162).

Received award under "Mission Possible" and "Outperformer Dec'2019" for enrollments under Atal Pension Yojana.

Received Award from Anandadhara for loan disbursement to Self Help Groups by Churabhandar & Dawkimarihat Branches.

Loss making branches reduced from 14 to 7 during the financial year 2019-20.

Gross NPA % reduced from 9.24% as on 31.3.2019 to 6.73% as on 31.3.2020.

Regional Rural Bank has a pivotal role to play in the development of the rural economy and area. UBKGB is playing its role in a reasonably good manner in the districts of North Bengal. I wish all the best to the Bank, its staff and Customers of the Bank.

Shri Pallav Mohapatra
MD & CEO
Central Bank of India

श्री आलोक श्रीवास्तव
कार्यपालक निदेशक,
सेन्ट्रल बैंक ऑफ इंडिया का संदेश

उत्तरबंग क्षेत्रीय ग्रामीण बैंक ने सफलतापूर्वक अपना 43 वां वर्ष पूरा किया और 44 वें वर्ष में कदम रखा। स्थापना की तारीख से, बैंक केंद्र और राज्य सरकार के ग्रामीण विकास मिशन को पूरा कर रहा है। वित्त वर्ष 2019-20 के दौरान, बैंक ने एनपीए में कमी सहित विभिन्न व्यावसायिक मापदंडों में सुधार किया है। पेंशन की भारी देनदारी मिलने के बाद भी बैंक लाभ में है।

मैं 2019-20 के दौरान उत्तरबंग क्षेत्रीय ग्रामीण बैंक के सर्वांगीण विकास को स्वीकार करता हूँ। ग्रामीण आबादी के मानक के उत्थान के लिए बैंक सबसे आगे है।

मैं उत्तरबंग क्षेत्रीय ग्रामीण बैंक परिवार को अपनी शुभकामनाएं देता हूँ और मुझे विश्वास है कि बैंक इसके रास्ते में आने वाली सभी चुनौतियों को पार कर आगे बढ़ेगा।

Message from Executive Director of
Central Bank of India
Shri Alok Shrivastava

Uttarbanga Kshetriya Gramin Bank successfully completed its 43rd year and stepped into 44th year. Since date of establishment, the Bank is fulfilling the Rural Development Mission of Central and State Govt. During Financial Year 2019-20, the Bank has improved various business parameters including reduction in NPA. The Bank still remain in profit after meeting huge pension liability.

I acknowledge all round development of Uttarbanga Kshetriya Gramin Bank during 2019-20. The bank is on the forefront for the upliftment of the standard of the rural population.

I convey my best wishes to Uttarbanga Kshetriya Gramin Bank family and I am confident that the Bank will go forward by overcoming all the challenges that may come in its path.



Shri Alok Shrivastava
Executive Director
Central Bank of India



Atal
Pension
Yojana



prda

CERTIFICATE OF EXCELLENCE
ANNUAL AWARDS (FY 2019-20)



Certificate is hereby granted to:-

UTTARBANGA KSHETRIYA GRAMIN BANK

*For Exceptional Performance & Consistent
Contribution towards Achieving Annual Target
under Atal Pension Yojana*

SUPRATIM BANDYOPADHYAY
CHAIRMAN
Pension Fund Regulatory And Development Authority



উত্তরবঙ্গ ক্ষেত্রীয় গ্রামীণ ব্যাঙ্ক
उत्तरबंग क्षेत्रीय ग्रामीण बैंक
UTTARBANGA KSHETRIYA GRAMIN BANK

Sponsored by : Central Bank of India

প্রধান কার্যালয় : সুনীতি রোড, কুচবিহার - 736 101, পশ্চিম বঙ্গাল
Head Office : Sunity Road, Coochbehar - 736 101, West Bengal.
Phone/ফোন : 03582-229301-305, Fax/ফেক্স : 03582-229306
E-mail/ ইমেইল : ubkgb_76@rediffmail.com Website : www.ubkgb.org

BOARD OF DIRECTORS (AS ON 31.03.2020)



Sri G. S. Bedi
Chairman

SPONSOR BANK NOMINEE DIRECTORS

Shri B. Ashok
Field General Manager
Central Bank Of India
Zonal Office, Kolkata



Shri B. S. Rathore
Deputy General Manager
(P.S. & F.I. Dept), Central Office,
Central Bank Of India
Mumbai

NOMINEE DIRECTORS FROM RBI & NABARD

Shri Subhabrata Ghosh Maulik
Assistant General Manager
Reserve Bank Of India
Kolkata



Shri Binay Kr Sinha
Deputy General Manager
NABARD, Regional Office
Kolkata, West Bengal



ADMINISTRATIVE SETUP HEAD OFFICE



Shri Gurinder Singh Bedi
Chairman



Shri Prabir Kumar Ganguly
General Manager



Shri Dilip Kumar Singh
General Manager



Shri Sanjay Kumar Singh
Vigilance Officer

REGIONAL MANAGERS



Shri Anil Chandra Biswas
Regional Manager, Siliguri
27 Branches of Darjeeling District & 6 Branches of Kalimpong District



Shri Ujjal Ghosh
Regional Manager, Jalpaiguri
35 Branches of Jalpaiguri District & 20 Branches of Alipurduar District



Shri Prosenjit Roy
Regional Manager, Coochbehar
54 Branches of Coochbehar District



DISTRICT WISE BRANCHES

COOCHBEHAR DISTRICT

(UNDER RO, COOCHBEHAR)

1. Angarkata Paradubi
2. Adabarighat
3. Baburhat (Nil)
4. Bairagirhat
5. Balabhut
6. Baneswar
7. Baromoricha
8. Barosoulmari
9. Bhetaguri
10. Baxirhat
11. Chilakhana
12. Chilkirhat
13. Cooch Behar
14. Cooch Behar Bazar
15. Dewanganj
16. Dhalpal
17. Dinhata
18. Dodearhat
19. Gossairhat
20. Haldibari
21. Jamaldah
22. Jiranpur
23. Jorai
24. Kashiyabari
25. Kashibari (H)
26. Kholta-M-Kholta
27. Kuchlibari
28. Maruganj
29. Mekhliganj
30. Mathabhanga
31. Natabari
32. Nayarhat
33. Nayarhat (Karala)
34. Nazirhat
35. Nigamnagar
36. Nishiganj
37. Premerdanga
38. Rajarhat
39. Rampurbazar
40. Ranirhat
41. Saheberhat
42. Saldanga
43. Satmile
44. Sikarpur
45. Suktabari
46. Thaneswarhat
47. Tufanganj
48. Basantirhat
49. Dinhata Bow Bazar
50. Chengrabandha
51. Ghughumari
52. Dhangdhinguri
53. Gosanimari
54. Talliguri



DISTRICT WISE BRANCHES

DARJEELING DISTRICT

(UNDER RO, SILIGURI)

1. Atharokhai
2. Bagdogra
3. Bhajanpur
4. Bidhannagar
5. Chaterhat
6. Dj. Judge Bazar
7. Dilaram
8. Ghoshpukur
9. Khaprail
10. Kharibari
11. Lebong
12. Mallaguri
13. Mungpoo
14. Naxalbari

15. Panighata
16. Pokhriabong
17. Prodhannagar
18. Rathkhola
19. Rungbull
20. Sixthmile
21. Siliguri
22. Soureni
23. Sukna
24. Tindharia
25. Kawakhali
26. Dakshin Bharatnagar
27. Debidanga

KALIMPONG DISTRICT

(UNDER RO, SILIGURI)

1. Gitdubling
2. Jaldhaka HP
3. Kalimpong

4. Pedong
5. Rambibazar
6. Samsing



DISTRICT WISE BRANCHES

JALPAIGURI DISTRICT

(UNDER RO, JALPAIGURI)

1. Ambari Falakata
2. Amguri
3. Angrabhasa
4. Ashighar
5. Banarhat
6. Berubari
7. Bhotepatty
8. Churabhandar
9. Dawkimarihat
10. Dhupguri
11. Garalbari Bahadur
12. Ghugudanga
13. Jalpaiguri
14. Kalabari
15. Kranti
16. Kukurjan
17. Laketown
18. Malbazar

19. Matelli
20. Maynaguri
21. Mohitnagar
22. Moulani
23. Paharpur
24. Pandapara Kalibari
25. Panchkolguri
(South Colony)
26. Rajadanga
27. Raikatpara
28. Salbari
29. Salugara
30. Santinagar Bowbazar
31. Sustirhat
32. Tinbattimore
33. Tekatuli.
34. Telipara
35. Helapakri

ALIPURDUAR DISTRICT

(UNDER RO, JALPAIGURI)

1. Alipurduar
2. Baburhat
3. Bhutnirghat
4. Birpara
5. Badal Nagar
6. Barobhisa
7. Changmari
8. Dalsingpara
9. Dhanirampur
10. Falakata

11. Hasimara
12. Jaigaon
13. Kalchini
14. Salsalabari
15. Satpukuriahat
16. Sishubarihat
17. Sovaganj
18. Totopara
19. Topshi Khata
20. Jashodanga



STATUTORY CENTRAL AUDITOR

R. GOPAL & ASSOCIATES

1/1A, Vansittart Row, 1st Floor,
Room No. 6, Kolkata-700 001

BRANCH AUDITORS

AGARWAL HEMENT & CO.

ABHILASHA, 32, NEHRU ROAD, DIST. DARJEELING
CALL : 98320 68800

AJIT MANISH & ASSOCIATES

GUPTA BUILDING, NEAR HOTEL MAYOR, SILIGURI, DARJEELING
CALL : 94340 19855, 98320 67477

G. CHOUDHURY & ASSOCIATES

STATION FEEDER ROAD, NEAR FIRE BRIGADE, SILIGURI, DARJEELING
CALL : 98320 21115

P. C. MASKARA & ASSOCIATES

423/1, BURDWAN ROAD, BESIDE SILPANCHAL BHAWAN, SILIGURI, DARJEELING
CALL : 98320 96660, 98323 56444

P. D. RUNGTA & CO.

3RD FLOOR, ROOM NO. 317, 21 HEMANT BASU SARANI, KOLKATA
CALL : 9831007253

U. S. SAHA & CO.

2ND FLOOR, 218 KAMALAYA CENTRE, KOLKATA
CALL : 9831234584



उत्तरबंग क्षेत्रीय ग्रामीण बैंक UTTARBANGA KSHETRIYA GRAMIN BANK

वार्षिक रिपोर्ट ANNUAL REPORT 2019-2020

उत्तरबंग क्षेत्रीय ग्रामीण बैंक का निर्देशक मण्डल, क्षेत्रीय ग्रामीण बैंक अधिनियम 1976 की धारा 20 (1) द्वारा प्रदत्त प्रावधानों के अन्तर्गत अपने बैंक की वर्ष 2019-20 की वार्षिक रिपोर्ट, अकेक्षित तुलनपत्र, लाभ-हानि खाता एवं अंकेक्षकों की रिपोर्ट प्रस्तुत करते हुए अति हर्ष का अनुभव करता है।

उत्तरबंग क्षेत्रीय ग्रामीण बैंक, सेंट्रल बैंक ऑफ इण्डिया द्वारा प्रायोजित एक क्षेत्रीय ग्रामीण बैंक है, जिसे क्षेत्रीय ग्रामीण बैंक अधिनियम 1976(21) की धारा 3(2) के प्रावधान के तहत 07 मार्च 1977 को स्थापित किया गया था। बैंक की अंशपूँजी में भारत सरकार 50%, सेंट्रल बैंक ऑफ इण्डिया 35% एवं पश्चिम बंगाल सरकार की 15% की भागीदारी है। बैंक पश्चिम बंगाल के पांच जिलों क्रमशः कूचबिहार, जलपाईगुड़ी, दार्जिलिंग, कलिम्पोंग एवं अलीपुरद्वार में कार्यरत है एवं इसका प्रधान कार्यालय सुनिती रोड कूचबिहार-736101 (पश्चिम बंगाल) में है।

The Board of Directors of Uttarbanga Kshetriya Gramin Bank have immense pleasure in presenting the Annual Report for the year 2019-20 of the Bank along with the Audited Balance Sheet, Profit & Loss Account and Auditors Report in terms of the Provision under Section 20 (1) of Regional Rural Bank Act 1976.

Uttarbanga Kshetriya Gramin Bank, a Regional Rural Bank sponsored by Central Bank of India, was established on the 7th March 1977 under the Provision of Section 3(2) of RRB Act 1976 [21 of 1976] with equity participation of Government of India (50%), Central Bank of India (35%) and Government of West Bengal (15%). The Bank has been operating in five districts of West Bengal namely, Coochbehar, Jalpaiguri, Alipurduar, Darjeeling and Kalimpong with its Head Office at Sunity Road, Coochbehar-736101 (West Bengal).



बैंक एक नजर में 31.03.2020 तक
BANK AT A GLANCE AS ON 31.03.2020

(राशि करोड़ में) (Amount in Crore)

1	कुल शाखा	Total Branch	142
2	क्षेत्रीय कार्यालय	Regional Office	3
3	जिला कवर	District Covered	5
4	शेयर पूंजी	Share Capital	90.79
5	रिजर्व	Reserve	51.85
6	सतत बॉण्ड (टीयर-I पूंजी)	Perpetual Bond (Tier-I Capital)	12.04
7	जमा	Deposit	3296.40
8	कासा जमा	CASA Deposit	2055.60
9	कुल जमा के लिए % कासा	% of CASA to Total Deposit	62.36
10	अग्रिम	Advance	1974.58
11	कृषि अग्रिम	Agriculture Advance	1293.00
12	प्राथमिकता क्षेत्र अग्रिम	Priority Sector Advance	1597.33
13	कुल अग्रिम का प्राथमिकता क्षेत्र %	% of Priority Sector to total Adv	80.89
14	निवेश एस एल आर	Investment SLR	674.14
15	निवेश गैर-एस एल आर	Investment Non-SLR	22.97
16	हाथ में औसत नकद	Cash in Hand	18.90
17	उधार (नावार्ड)	Borrowings (NABARD)	396.17
18	बैंको से उधार (सतत बॉण्ड)	Borrowings from banks (Perpetual Bond)	12.04
19	सकल एनपीए	Gross NPA	132.93
20	% कुल एनपीए	% of Gross NPA	6.73
21	शुद्ध एनपीए	Net NPA	35.27
22	शुद्ध एनपीए का %	% of Net NPA	1.88



23	ਸੀਡੀ ਅਨੁਪਾਤ	CD Ratio	59.90
24	ਆਈ ਡਿ ਅਨੁਪਾਤ	ID Ratio	21.15
25	ਕੁਲ ਕਰਮਚਾਰੀ	Total Staff	505
26	ਕੁਲ ਅਧਿਕਾਰੀ ਕਰਮਚਾਰੀ	Total Officer staff	264
27	ਕੁਲ ਅਵਾਰਡ ਕਰਮਚਾਰੀ (67 ਪੀਟੀਏਸਕੇ ਸਹਿਤ)	Total award staff (including 67 PTSK)	241
28	ਜਮਾ ਕੀ ਲਾਗਤ	Cost of Deposit	4.69
29	ਅਧਿਮ ਪਰ ਆਯ	Yield on Advance	10.60
30	ਕਰ ਕੇ ਬਾਦ ਸੁਫਲ ਲਾਭ	Net profit after Tax	0.77



PMAPY felicitation program organised by PFRDA



हाइलाइट Highlights

Gross NPA % reduced from 9.24% to 6.73% during the Financial Year 2019-20 वित्तीय वर्ष 2019-20 के दौरान सकल एनपीए 9.24% से घटकर 6.73% हो गया
Net NPA % reduced from 2.52% to 1.88% % शुद्ध एनपीए प्रतिशत 2.52% से घटकर 1.88% हो गया।
Loss making Branches reduced from 14 to 7 नुकसान बनाने वाली शाखाएं 14 से घटकर 7 हो गया।
Priority sector advances is 80.89% of total advance and well above over stipulated 75%. प्राथमिकता क्षेत्र अग्रिम का 80.89% है जो की निर्धारित मान के 75% से अधिक है।
Achieved Targets under Key Parameters like Agriculture Advance, Total Advance, CD Ratio etc. प्रमुख मापदंड जैसे कृषि अग्रिम, कुल अग्रिम, सीडी अनुपात सीआरएआर और आरओए के अर्न्तगत लक्ष्यो प्राप्त किया गया।
Surpassed the Targets under PMAPY पीएमएपीवाई के लक्ष्यो को पार किया गया।
Introduced new deposit scheme “Gramin Shishu Bhavishya” specially for the minor student to increase future customer base. भविष्य मे ग्राहक संख्या बढ़ाने के लिए “ग्रामिण शिशु भविष्य योजना” (जो कि सिर्फ नाबालिक छात्रों के लिए है) की शुरुआत की गई।
Received Awards from WBSRLM (Anandadhara) for outstanding performance In SHG disbursement. एस एच जी अदायगी मे शानदार प्रदर्शन के लिए पुरस्कार प्राप्त किया गया।
Received Awards from PFRDA for outstanding performance under PMAPY. पी एम ए पी वाई के तहत पी एफ आर डि ए द्वारा शानदार प्रदर्शन के लिए पुरस्कार प्राप्त किया गया।
Introduction of Missed Call Facility for Balance enquiry. बकाया राशी की जांच के लिए मिस्ड कॉल सूविधा शुरू की गई।

बैंक का मिशन

छोटे और सीमांत किसानो, कृषि मजदूरों, कारीगरों, छोटे उद्यमियों और अन्य कमजोर वर्गों को सस्ती और उदार क्रेडिट सुविधाएं प्रदान करने और ग्रामीण गरीबो को धन उधारदाताओ से बचाने के लिए।

बैंक उत्प्रेरक तत्व के रूप में कार्य करेगा और इस प्रकार किसी विशेष क्षेत्र में आर्थिक विकास में तेजी लाएगा। ग्रामीण लोगों के बीच बैंकिंग आदतों को विकसित करेगा और ग्रामीण क्षेत्रो

BANK'S MISSION

To provide cheap and liberal credit facilities to small and marginal farmers, agriculture labourers, artisans, small entrepreneurs and other weaker sections and to save the rural poor from the moneylenders.

Bank will act as a catalyst element and thereby accelerate the economic growth in the particular region and to cultivate the banking habits among



के आर्थिक विकास के लिए बचत को बढ़ाएगा। यह ग्रामीण क्षेत्रों में व्यापार और वाणिज्य को बढ़ा करके और उद्यमता को प्रोत्साहित करके रोजगार के अवसरों में वृद्धि करता है।

तत्काल और अच्छी सेवा, देखभाल गुणवत्ता, लागत प्रभावी उत्तरदायी सेवा के लिए प्रौद्योगिकी के साथ उत्कृष्ट ग्राहक सेवा प्रदान करता है। इस प्रकार हमारे हितधारकों की आकांक्षाओं को पूरा करते हैं।

बैंक का दृष्टिकोण

एक सतत व्यवहार्य, आधुनिकी उपकरणों से सुसज्जित, ग्राहकों के अनुकूल अग्रणी आरआरबी के रूप में उभरने के लिए प्रेरित कर्मचारियों के साथ, सामाजिक विकास के लिए समर्पित है।

अभिनव ग्राहक केंद्रित उत्पादों के माध्यम से ग्राहकों के सभी वर्गों की पसन्द का बैंक बनकर उभरना और हितधारकों के मूल्य को अधिकतम करने के लिए लाभप्रदता के मानक को प्राप्त करना परिचालन क्षमता अस्ति गुणवत्ता, जोखिम प्रबंधन और लोगों के समग्र विकास के माध्यम से बाजार पहुंच का विस्तार करना।

परिचय

उत्तरबंग क्षेत्रीय ग्रामीण बैंक, सेंट्रल बैंक ऑफ इंडिया द्वारा प्रायोजित एक क्षेत्रीय ग्रामीण बैंक है जिसे 7 मार्च 1977 को आरआरबी अधिनियम 3[2] के धारा [21 के 1976] के प्रावधान के तहत स्थापित किया गया था। बैंक में भारत सरकार (50%), सेंट्रल बैंक इंडिया (35%) और पश्चिम बंगाल सरकार (15%) की इक्विटी भागीदारी है।

हमारा बैंक सामान्य रूप से लोगों के अनुभाग और विशेष रूप से कमजोर लोगों की सेवा के लिए पांच (5) जिलों जैसे कि कूचबिहार, जलपाईगुड़ी, अलीपुरद्वार, दर्जिलिंग और कालीम्पोंग और तीन क्षेत्रीय कार्यालयों (कूचबिहार, जलपाईगुड़ी और सिलीगुड़ी) के साथ संचालन करके अपने क्षेत्र में एक भरोसेमंद बहुआयामी बैंक के रूप में उभरा है।

the rural people and mobilize savings for the economic development of rural areas. It increases employment opportunities by encouraging trade and commerce in rural areas and encourage entrepreneurship.

To provide excellent customer service with the technology for prompt & good service, care, quality, cost effective, responsive service. Thus to meet the aspirations of our stakeholders.

BANK'S VISION

To emerge as a sustainably viable, modern, technologically equipped, customers friendly leading RRB with motivated staff, dedicated to social development.

To emerge as Bank of choice for all segment of Customers through innovative customer centric products and to maximize stake holders' value by pursuing benchmarks in profitability, operational efficiency, asset quality, risk management and expanding the reach in Market through inclusive growth of the people.

INTRODUCTION :

Uttarbanga Kshetriya Gramin Bank, a Regional Rural Bank sponsored by Central Bank of India, was established on 7th March, 1977 under provision of section 3[2] of RRB act.1976 [21 of 1976]. The Bank has equity participation of Government of India (50%), Central Bank of India (35%) and Government of West Bengal (15%).

Our Bank has already emerged as a dependable multifaceted bank in its area of operation within 5(five) Districts namely Coochbehar, Jalpaiguri, Alipurduar, Darjeeling and Kalimpong with 3 Regional Offices at Coochbehar, Jalpaiguri & Siliguri to serve the cross section of people in general and the downtrodden people in particular.



बैंक ने अपने 43 साल के अस्तित्व को सफलतापूर्वक पूरा कर लिया है और 44 वें वर्ष में कदम रखा है।

आलोच्य साल में बैंक ने पेनशन राशि की सुविधा और ऋण किंस्तो के स्थगन के प्रावधान के बावजूद भी 0.77 cr रुपए का शुद्ध लाभ प्राप्त किया। बैंक ने 9.73% सी आर ए आर प्राप्त किया। बैंक अपने निरन्तर पूंजी को बढ़ाने में सफल रही।

बैंक ने पहले से ही ए ई पी एस (ऑन अस एण्ड आफ-अस), एच एच डी एस द्वारा तृतीय पक्षीय जमा, एच एच डी एस द्वारा पिन आधारित रुपए कार्ड लेनदेन, एच एच डी एस के द्वारा रुपए केसीसी लेन-देन, इ-केवाईसी आदि शुरू किया है। बैंक का सम्पूर्ण शाखा नेटवर्क सीबीएस के तहत संचालित है।

कार्य क्षेत्र में जिलो की रूपरेखा :

पाचों जिले पश्चिम बंगाल राज्य के जलपाईगुड़ी डिविजन के अन्तर्गत है। जिले की सीमाये इस प्रकार है।

The Bank has successfully completed its 43rd year of existence and stepped into 44th year.

During the year under report, the Bank has earned a net profit of Rs. 0.77 crore even after meeting the requirement of pension fund and making required provisions for moratorium of instalment. The bank has maintained CRAR of 9.73%. The bank has advanced in maintaining sustainable growth in Capital.

The Bank has already introduced AEPS (On Us & Off Us), Third Party Deposit through HHDs, Pin Based Rupay Card transaction through HHDs, Rupay KCC Transaction through HHD, e-KYC. The entire Branch network of the Bank is running under CBS.

Profile of Districts in Area of operation :

All the 5 districts are under the Jalpaiguri Division of the State of West Bengal. The boundaries of the Districts are as under.



Pledge taking ceremony on the occasion Constitution Day



संचालन क्षेत्र का रूपरेखा :

सभी 5 जिले पश्चिमबंगाल राज्य के जलपाईगुड़ी डिवीजन के अंतर्गत है। जिलो की सीमाएँ निम्नानुसार है।

PROFILE OF DISTRICTS IN AREA OF OPERATION:

All the 5 districts are under the Jalpaiguri Division of the state of West Bengal. The boundaries of the Districts are as under :

सीमाएं BOUNDARY	जिला District	राज्य State	अंतराष्ट्रीय International
कोचबिहार Cooch Behar			
पूर्व NORTH	जलपाईगुड़ी, अलिपुरद्वार Jalpaiguri, Alipurduar		
पश्चिम EAST		असम Assam	बांग्लादेश Bangladesh
उत्तर WEST	जलपाईगुड़ी Jalpaiguri		बांग्लादेश Bangladesh
दक्षिण SOUTH			बांग्लादेश Bangladesh
दार्जिलिंग Darjeeling			
पूर्व NORTH		सिक्किम Sikkim	
पश्चिम EAST	कालीम्पोंग Kalimpong		भूटान, बांग्लादेश Bhutan, Bangladesh
उत्तर WEST			नेपाल Nepal
दक्षिण SOUTH	उत्तरदिनाजपुर Uttar Dinajpur	बिहार Bihar	
कलिम्पोंग Kalimpong			
पूर्व NORTH		सिक्किम Sikkim	
पश्चिम EAST			भूटान Bhutan
उत्तर WEST	दार्जिलिंग Darjeeling		
दक्षिण SOUTH	जलपाईगुड़ी Jalpaiguri		
जलपाईगुड़ी Jalpaiguri			
पूर्व NORTH	दार्जिलिंग Darjeeling		भूटान Bhutan
पश्चिम EAST	अलिपुरद्वार, कुचबिहार Alipurduar, Coochbehar		
उत्तर WEST	दार्जिलिंग Darjeeling		बांग्लादेश Bangladesh
दक्षिण SOUTH	कुचबिहार Coochbehar		बांग्लादेश Bangladesh
अलिपुरद्वार Alipurduar			
पूर्व NORTH			भूटान Bhutan
पश्चिम EAST		असम Assam	
उत्तर WEST	जलपाईगुड़ी Jalpaiguri		
दक्षिण SOUTH	कुचबिहार Coochbehar		



सिलीगुड़ी, दार्जिलिंग जिले का एक महत्वपूर्ण वाणिज्यिक केन्द्र है जो सिक्किम एवं पश्चिम बंगाल के पाचों जिले - कुचबिहार, जलपाईगुड़ी, दार्जिलिंग, कलिम्पोंग एवं अलीपुरद्वार की आवश्यकताओं की पूर्ति करता है। हमारे कालीम्पोंग शाखा को सभी महीला कर्मचारी शाखा के रूप में चिन्हित किया गया है।

प्रधान कार्यालय का स्थान :

बैंक का प्रधान कार्यालय कूचबिहार शहर के बीचोंबीच स्थित है। स्थान है सुनिती रोड, कूचबिहार-736101

शेयर पूंजी 31.03.2020 तक

RRB संशोधन अधिनियम और संदर्भ NB:IDD:RRCBD. 1637/316(Gen)/2015-16 दिनांक 30.03.16 के अनुसार नाबार्ड के संचार के अनुवर्ती बैंक की अधिकृत पूंजी बढ़कर 2,000 करोड़ हो गई है और रु 10/- प्रति अंकित मूल्य के नए शेयर सर्टीफिकेट्स जारी किये गए हैं। और 31.03.2020 के अनुसार प्रदत्त पूंजी 90,79,13,303.77 है।

अधिकृत शेयर पूंजी
रु० **2,000,00,00,000.00**

जारी और भुगतान पूंजी
रु० **90,79,13,303.77**
[90791331 प्रत्येक रु 10/- का हिस्सा]

Siliguri, town of Darjeeling District, is an important commercial center catering the needs of five districts namely Coochbehar, Jalpaiguri, Darjeeling, Kalimpong, Alipurduar of West Bengal & Sikkim state. Our Kalimpong Branch has been branded as All Women Staff Branch.

LOCATION OF HEAD OFFICE :

The Head Office of the Bank is in Coochbehar town. The location is Sunity Road, Coochbehar-736101.

SHARE CAPITAL AS ON 31.03.2020 :

Pursuant to RRB Amendment Act and communication of NABARD as per reference NB:IDD:RRCBD. 1637/316(Gen)/2015-16 Dated 30.03.16, the authorized Capital of the Bank has been increased to Rs. 2,000 Crore and fresh share certificates at face value of Rs. 10/each is issued to all shareholders for the entire issued and paid up capital of Rs.90,79,13,303.77 as on 31.03.2020.

Authorised share capital
Rs. 2,000,00,00,000.00

Issued and Paid up capital
Rs. 90,79,13,303.77
[90791331 share of Rs.10/- each]



31.03.20 को विभिन्न शेयर धारकों द्वारा प्रदत्त एवं जारी की गई पूँजी निम्नलिखित है।

The issued and paid up capital by the different Shareholders are as under as on 31.03.20.

क्र० स० SI No.	शेयर धारक Share Holder	रिलेटिव शेयर Relative Share	शेयर की सं० रु० 10/- प्रति Number of shares of Rs.10/- each	शेयर की किमत रु० में Value of Share in Rupees
1	भारत सरकार Government of India	50%	45395700	45,39,57,000.00
2	सेन्ट्रल बैंक ऑफ इंडिया Central Bank of India	35%	31776951	31,77,69,503.77
3	पश्चिम बंगाल सरकार Government of West Bengal	15%	13618680	13,61,86,800.00
	कुल TOTAL	100%	90791331	90,79,13,303.77

31.03.20 को बैंक द्वारा प्रदत्त एवं जारी की गई पूँजी निम्नप्रकार है।

The issued and paid up capital of Bank as on 31.03.2020.





निवल मूल्य :

ईस वर्ष बैंक का निवल मूल्य रु० 154.68 करोड़ पहुंच गया है। तीन वर्ष के दौरान बैंक के निवल मूल्य की स्थिति निम्नवत है।

NET WORTH

This year the net worth of the Bank comes to Rs.154.68 Crore. The net worth of the Bank during preceding 3 years was as under:-

विवरण /Particulars		31.03.18	31.03.19	31.03.20
अंश पूँजी निधि	Share capital Fund	90.79	90.79	90.79
प्ररक्षित निधियां और अधिशेष	Reserves & Surplus	38.15	49.12	51.85
सतत बॉण्ड टीयर II पूंजी	Perpetual Bond Tier II Capital	12.04	12.04	12.04
कुल	Total	140.98	151.95	154.68

सी आर ए आर

बैंक का सी आर ए अघ 31.03. 20 को 9.73% रहा, जो पिछले वर्ष की तुलना में 1.45 घट गया है। 31.03.19 को टियर -I एवं टियर -II में सि आर ए आर क्रमशः 9.13% एवं 0.57% रहा। पिछले दो वर्षों का सी आर आर इस प्रकार से है।

CRAR

The CRAR of the Bank as on 31.03.20 stood at 9.73% and decreased by 1.45 points over previous year. The Tier-I & Tier II CRAR stood at 9.16% & 0.57% respectively as on 31.03.2020. The CRAR of last two years are as under.



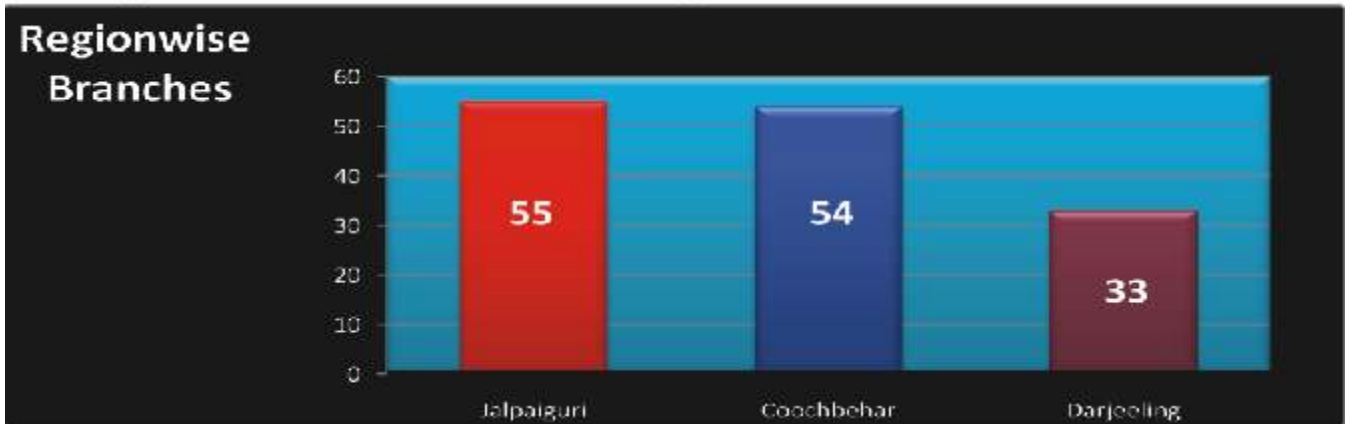


क्षेत्रीय कार्यालय :

142 शाखाओं की 3 क्षेत्रीय कार्यालयों द्वारा नियन्त्रण चित्र नीचे दी गई है ।

REGIONAL OFFICES:

The 3 regional offices of the bank are controlling the Branch network of 142 Branches as under:-



शाखा नेटवर्क :

परिपत्र DBR.CO.RRB.BL.BC.No. 17/31.01.002/2015-16 दिनांक 01.07.2015 के अनुसार नए शाखाओं को खोलने के लिए हमारा प्रस्ताव RBI द्वारा इंकार किया गया है क्योंकि बैंक का NPA स्तर निर्धारित मानदंड से अधिक है । इस प्रकार रिपोर्ट का अनुसार साल 01.04.2019 से 31.03.2020 के दौरान शाखाओं की संख्या समान बनी रही जो की 142 है । 31.03.2020 को हमारे बैंक का शुद्ध एनपीए शुद्ध अग्रिम का 1.88% रहा जो की निर्धारित मानदंड के अंतर्गत आता है ।

जिलेवार शाखा नेटवर्क की स्थिति नीचे दी गई है ।

BRANCH NETWORK :

Our proposal for opening of new branches has been declined by RBI as per circular DBR.CO.RRB.BL.BC.No. 17/31.01.002/2015-16 dated 01.07.2015. as the NPA level of the bank was higher than the stipulated norms. Thus during the year (01.04.2019 to 31.03.2020) under report the number of branches remain same i.e. 142. As on 31.03.2020 Net NPA of our Bank is 1.88% of Net Advance which is within the stipulated norms.

The district wise position of Branch network is as under.



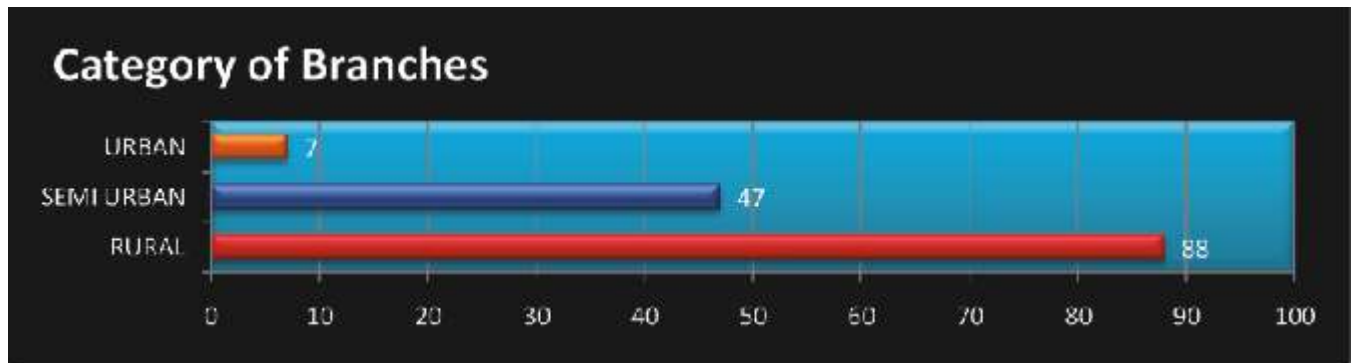


श्रेणी अनुसार 31.03.2020 को शाखा नेटवर्क :

CATEGORY WISE BRANCH NETWORK AS ON 31.03.2020

श्रेणी अनुसार 31.03.2020 को शाखा नेटवर्क निम्नवत है।

The category-wise Branch network as on 31.03.2020 were as under:

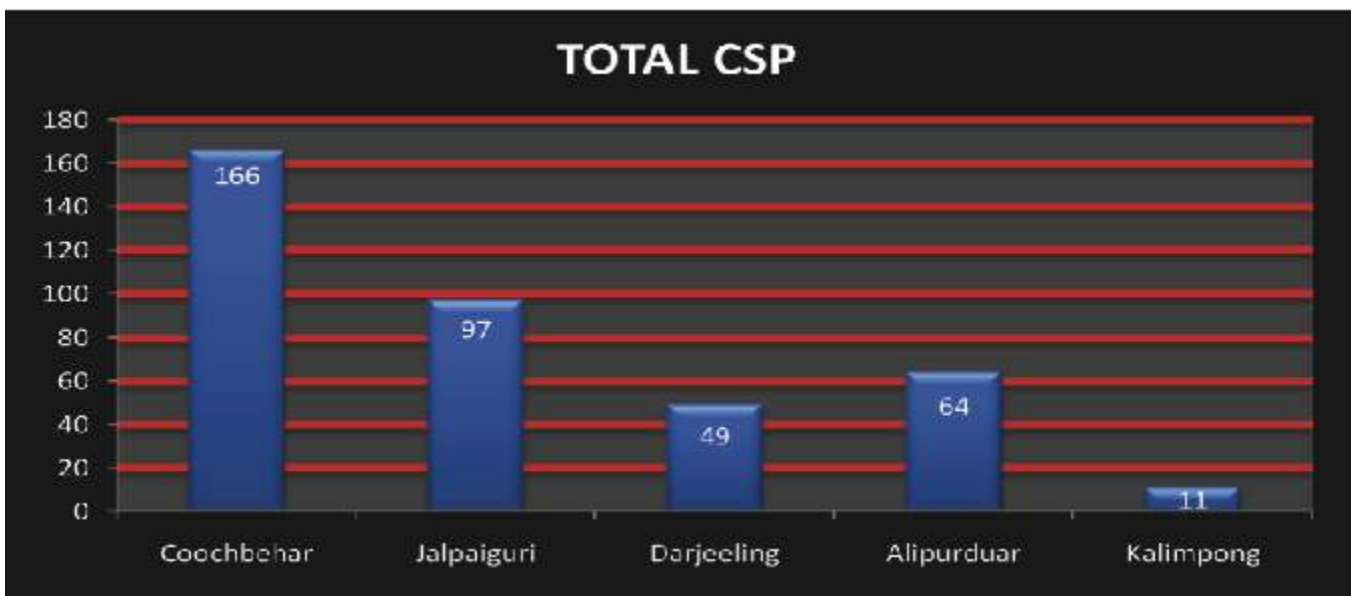


31.03.2020 को जिलेवार ग्राहक सेवा केन्द्र :

CUSTOMER SERVICE POINT AS ON 31.03.2020 :

31.03.2020 को बैंक की 387 जिलेवार ग्राहक सेवा केन्द्र निम्नवत है :

The 387 Customer Service Points of the bank as on 31.03.2020 are as under :-





जमा राशि :

बैंक ने दिनांक 31.03.20 को 9.33% की वर्ष दर वर्ष जमा वृद्धि दर्ज की है। वर्ष 2019-20 के दौरान निम्न लागत जमा सुधर कर 62.36 % तक हुआ। दिनांक 31.03.19 के रूपये 3014.96 करोड़ के कुल जमा के विरुद्ध दिनांक 31.03.20 में कुल जमा 3296.40 करोड़ रही।

जमा की 3 वर्ष की तुलनात्मक स्थिति नीचे दी गई है :

DEPOSIT:

The bank has registered a year to year deposit growth of 9.33% as on 31.03.20. The share of low cost deposit during the year 2019-20 improved to 62.36 % from 61.13%. The total deposit as on 31st March 2020 was Rs. 3296.40 crore against total deposit of Rs. 3014.96 crore as on 31st March 2019.

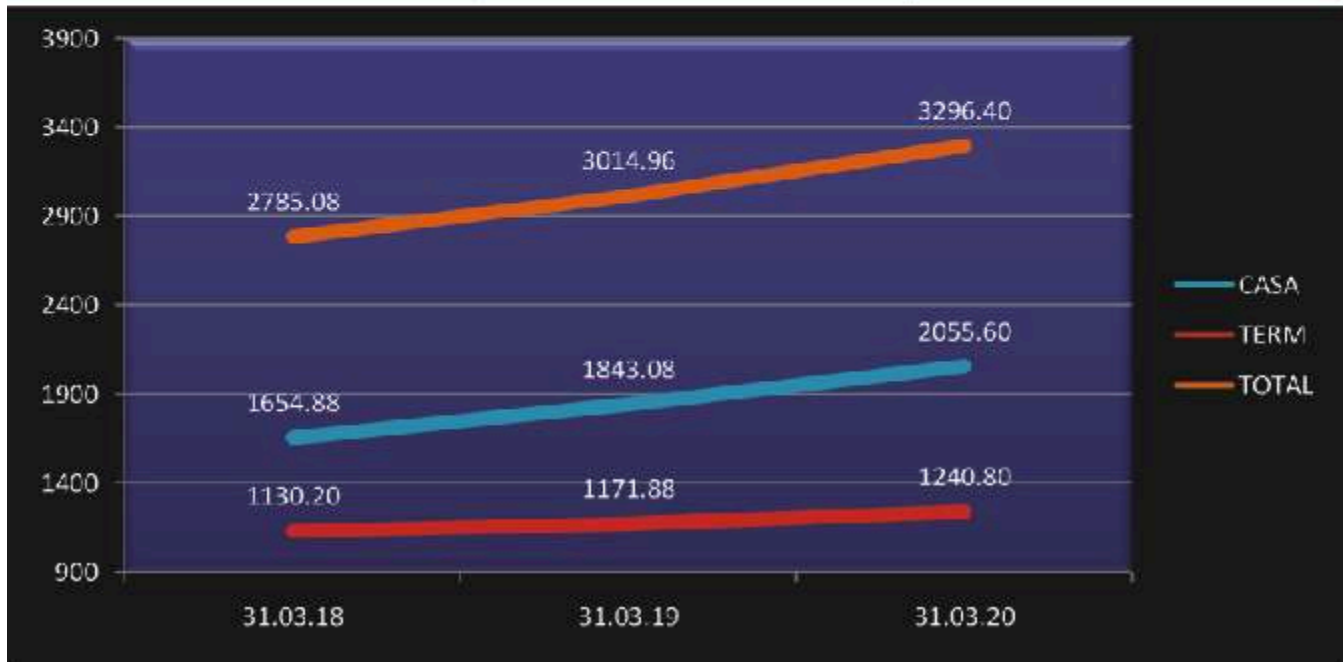
The comparative position of deposit growth for last 3 years was as under.

Outstanding as on 31.03.18 31.03.18 को बकाया	Outstanding as on 31.03.19 31.03.19 को बकाया	% growth Mar' 18 मार्च 18 में वृद्धि	Outstanding as on 31.03.20 31.03.20 को बकाया	% growth over Mar' 19 मार्च 19 में वृद्धि
2785.08	3014.96	8.25	3296.40	9.33

श्रेणीवार जमा CATEGORY WISE DEPOSIT :

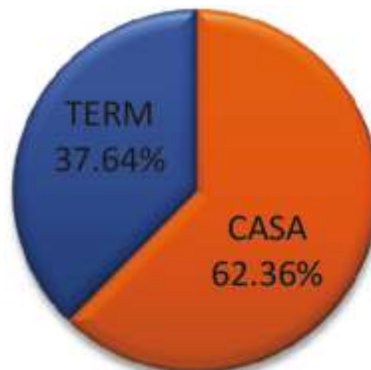
(राशि करोड़ में) (Amount in Crore)

जमा के प्रकार Type of deposit	31.03.18 को बकाया Outstanding As on 31.03.18	31.03.19 को बकाया Outstanding As on 31.03.19	31.03.19 को (कुल के % में) As on 31.03.19 [% to total]	% वृद्धि % growth Over Mar'18	31.03.20 को बकाया Outstanding as on 31.03.20	31.03.20 को (कुल के % में) As on 31.03.20 [% to total]	% वृद्धि % growth Over Mar'19
चालू एवं कॉल जमा Current & Call	42.70	43.01	1.43	0.73	48.31	1.47	2.80
बचत Savings	1612.18	1800.07	59.70	11.65	2007.29	60.89	11.51
सावधि जमा CASA	1654.88	1843.08	61.13	11.37	2055.60	62.36	11.53
मिथदी जमा Term	1130.20	1171.88	38.87	3.69	1240.80	37.64	5.88
कुल Total	2785.08	3014.96	100.00	8.25	3296.40	100.00	9.33



जमा मिश्रण मार्च 19 के 61.13% से बढ़कर 31.03.20 को 62.36% हो गई है जो की इस प्रकार है ।

The Deposit Mix : CASA percentage as on 31.03.20 has improved to 62.36% from 61.13% as on March'19 and is as under :-





बी एस बी डी खाता :

BSBD ACCOUNT:

पिहले वर्ष की तुलना में दिनांक 31.03.20 तक बी एस बी डी खातो की जमा वृद्धि निम्नवत है:

The growth of Deposit in BSBD Account as on 31.03.20 over previous year is as under:-

(राशि करोड़ में) (Amount in Crore)

विवरण Particulars	As on 31.03.19 31.03.19 तक		As on 31.03.20 31.03.20 तक		%Growth over previous year पिछले वर्ष से % वृद्धि	
	Accounts खाता	Amount राशि	Accounts खाता	Amount राशि	Accounts खाता	Amount राशि
वर्ष के अंत में BSBD खातें BSBD accounts at end of year	1219139	220.70	1264857	241.32	3.75	9.34
उपरोक्त में से ICT model माध्यम से खातें Of above accounts through ICT model	345851	27.59	382760	39.92	10.67	44.69

इस वर्ष के दौरान बैंक के वित्तीय समावेश पर निरंतर प्रयास के कारण पिछले वर्ष की तुलना में बी सी आई टी मॉडल के खातों में 10.67 करोड़ जमा बढ़ा है एवं 44.69 % की वृद्धि दर्ज कि गई है।

During this year under Financial Inclusion, the amount of deposit in the accounts in BC ICT model has increased by Rs.10.67 crore registering a growth of 44.69 % over previous year.

DICGC के अंतर्गत जमा बीमा :

DEPOSIT INSURANCE UNDER DEPOSIT INSURANCE AND CREDIT GUARANTEE CORPORATION:

वर्ष 2019-20 के दौरान बैंक ने जमा बीमा प्रीमियम के तहत 3,52,28,694.00 रु० के जी एस टी समेत कुल 53,73,991.00 रुपये का भुगतान किया।

During the year 2019-20, the bank has paid a sum of Rs. 3,52,28,694.00 towards Deposit Insurance Premium including GST of Rs. 53,73,991.00



जमाकर्ता शिक्षा और जागरूकता निधि योजना, 2014 (DEAF) :

रिजर्व बैंक ऑफ इन्डिया के दिशा निर्देशों के अनुसार बैंकिंग विनियमन अधिनियम 1949 में संशोधन कर धारा 26A को डालकर जमाकर्ता शिक्षा एवं जागरूकता निधि की स्थापना की गई, जो कि सरकारी राजपत्र में 24 मई 2014 को अधिसूचित किया गया है। DEAF खाता में किए गए पिछले तीन वर्षों के प्रेषण की व्याख्या इस प्रकार है।

The Depositor Education and Awareness Fund Scheme, 2014 (DEAF) ::

In terms of the guidelines issued by the Reserve Bank of India in terms of amendment of Banking Regulation Act 1949, through insert of section 26A, notified in official Gazette on 24th May 2014 the remittances made in the DEAF account for last three years are as under.

अर्थ वर्ष Financial Year	DEAF खाता में प्रेषण Transfer to DEAF Account		DEAF खाता से दावा राशी Amount Claimed From DEAF a/c pending for settlement	
	खाता सं० No of Account	रुपये में Amount in Rs.	खाता सं० No of Account	रुपये में Amount in Rs.
2017-18	9	29,038.00	-	-
2018-19	3	20,798.00	1	10,030.00
2019-20	759	29,15,449.49	-	-
Total	771	29,65,285.49	1	10,030.00

उधार :

इस वर्ष बैंक ने एस टी (एस ए ओ) योजना के तहत नाबार्ड से 260.00 करोड़ रुपये का लाभ उठाया है और वर्ष 2019-20 के दौरान नाबार्ड को 128.73 करोड़ रुपये का भुगतान किया है। 31 मार्च 2020 तक नाबार्ड से उधार लेने की राशी 396.17 करोड़ रुपये थी। रिपोर्ट के अनुसार पुनः वित्त की अदायगी एवं ब्याज के भुगतान में वर्ष के दौरान कोई चुक नहीं हुई। बैंक ने वर्ष 2019-20 के दौरान नाबार्ड को 11.74 करोड़ रुपये का ब्याज दिया है।

BORROWINGS:

This year bank has availed Rs. 260.00 Crore from NABARD under ST (SAO) scheme & repaid Rs. 128.73 Crore to NABARD including interest during the year 2019-20. The outstanding balance of borrowing from NABARD stood at Rs. 396.17 Crore as on 31st March 2020. There was no default in repayment of refinance and interest thereon during the year under report. The Bank has paid Rs. 11.74 Crore to NABARD as interest during the year 2019-20.



पिछले तीन वर्षों की बकाया उधारी निम्नवत है :
OUTSTANDING BORROWING DURING LAST 3 YEARS ARE AS UNDER :-

(राशि करोड़ में) (Amount in Crore)

विवरण	Particulars	31.03.2018	31.03.2019	31.03.2020
नाबार्ड से उधार	Borrowings from NABARD	94.24	253.16	396.17
बैंकों से उधार	Borrowings from Banks	22.52	12.04	12.04
कुल उधार	Total Borrowings	116.76	265.20	408.21

नाबार्ड से पिछले तीन वर्षों में उधार निम्नवत है
BORROWINGS AVAILED FROM NABARD : During last 3 years are as under :

(राशि करोड़ में) (Amount in Crore)

विवरण	Particulars	31.03.2018	31.03.2019	31.03.2020
वर्ष के प्रारम्भ में शेष	Balance at the beginning of the year	131.24	94.24	253.16
वर्ष के दौरान ली गई राशि	Availed during the year	18.00	200.15	260.00
वर्ष के दौरान चुकाया	Repaid during the year	55.00	41.23	116.99
वर्ष के अंत में शेष	Balance at the end of the year	94.24	253.16	396.17



उधार पर ब्याज का भुगतान एवं उधार लागत
INTEREST PAID ON BORROWINGS AND COST OF BORROWINGS
DURING LAST 3 YEARS ARE AS UNDER

(राशि करोड़ में) (Amount in Crore)

विवरण	Particulars	31.03.2018	31.03.2019	31.03.2020
बकाया उधार	Outstanding Borrowings	116.76	265.20	408.21
औसत उधार	Average Borrowings	122.29	154.17	286.40
उधार पर ब्याज का भुगतान	Interest paid on Borrowings	6.83	8.31	13.39
प्रति 100 रु पर उधार की लागत	Cost of Borrowings per Rs.100/-	5.59	5.39	4.68

पुर्नवित्त की औसत लागत जो 31 मार्च 2019 को 5.39 थी, घटकर 31 मार्च 2020 को 4.68 हो गयी।

The average cost of refinance has decreased to 4.68 as on 31st March 2020 as against 5.39 as on 31st March 2019.

हाथ में नगदी:

औसत जमा और धारित नकदी का प्रतिशत 31-3-2020 में 0.57 हो गया जो कि पिछले वर्ष के समान है। औसत क्रियाशील निधि और धारित नकदी का अनुपात 31-3-2019 को 0.48 से 31-3-2020 को घटकर 0.47 हो गया।

CASH IN HAND :

The percentage of cash retention to average deposit remained same as of previous year and stood at 0.57% as on 31st March 2020. The cash retention to average working fund has decreased from 0.48 as on 31st March 2019 to 0.47 as on 31st March 2020.

(राशि करोड़ में) (Amount in Crore)

विवरण	Particulars	31.03.2018	31.03.2019	31.03.2020
हाथ में नकद का औसत	Average cash in hand	15.77	16.36	17.42
जमा औसत	Average deposit	2705.85	2874.10	3061.22
औसत कार्यशील निधि	Average working fund	3195.02	3411.02	3692.96
हाथ में नकद औसत और औसत जमा का प्रतिशत	Percentage of average cash in hand to average deposit	0.58	0.57	0.57
हाथ में नकद औसत से कार्यशील पूंजी औसत का प्रतिशत	Percentage of average cash in hand to average working fund	0.49	0.48	0.47



नकद आरक्षित अनुपात का रखरखाव :

वर्ष 2019-20 में सी आर आर को बनाये रखने में बैंक ने कोई चूक नहीं की है। 31.03.2018 से 31.03.2020 तक की स्थिति निम्नवत है :

CASH RESERVE RATIO :

The Bank has not defaulted in maintaining CRR during the year 2019-20. The position as on 31st March 2018 to 31st March 2020 is given below:

(राशि करोड़ में) (Amount in Crore)

विवरण	Particulars	31.03.2018	31.3.2019	31.03.2020
सी आर आर के लिए अपेक्षित शेष	1. Balance required for CRR	110.06	118.94	96.73
सी आर आर	2. CRR maintained	111.14	119.99	129.98

वैधानिक तरलता अनुपात :

भारत सरकार की प्रतिभूतियों में बैंक ने पर्याप्त एस एल आर बना रखी है। वर्ष 2019-20 में बैंक ने एस एल आर बनाए रखने में कोई चूक नहीं की है। 31 मार्च 2018 से 31 मार्च 2020 तक की स्थिति नीचे दी गई है :

STATUTORY LIQUIDITY RATIO:

The Bank is maintaining adequate SLR in Govt. of India Securities. The Bank has not defaulted in maintaining SLR during the year 2019-20. The position as on 31st March 2018 to 31st March 2020 is given below:

(राशि करोड़ में) (Amount in Crore)

विवरण	Particulars	31.03.2018	31.03.2019	31.03.2020
एस एल आर अपेक्षित	1. SLR required	536.53	572.41	588.45
एस एल आर पोषित	2. SLR maintained	945.78	1219.64	764.40



निवेश :

31.03.2020 को बैंक के निवेश सुची में 21.15 ID अनुपात दर्ज हुई है। पिछले तीन वर्ष की स्थिति निम्नवत है :

INVESTMENTS :

The Investment Portfolio of the Bank has registered 21.15 ID ratio as on 31.03.2020. The position remained as under during last 3 years.

(राशि करोड़ में) (Amount in Crore)

विवरण	Particulars	31.03.2018	31.03.2019	31.03.2020	31.3.19 पर वृद्धि % Growth over 31.03.19
एस एल आर निवेश	1. SLR Investments	869.69	1043.80	674.14	-35.41
गैर एस एल आर निवेश	2. Non SLR Investments	64.00	25.84	22.97	-11.11
कुल निवेश	3. Total Investment	933.69	1069.64	697.11	-34.83
कुल जमा	4. Total Deposit	2785.08	3014.96	3296.40	9.33
आई डि अनुपात	5. ID Ratio	33.52	35.48	21.15	-40.39

ऋण और अग्रिम बकाया :

बैंक का बकाया अग्रिम 31 मार्च 2019 में 1713.47 करोड़ रुपए की तुलना में 31 मार्च 2020 में 1974.58 करोड़ रुपए दर्ज हुई जो कि पिछले वर्ष की तुलना में 15.24% की वृद्धि प्रदर्शित करता है। 31 मार्च 2019 को कृषि अग्रिम 1082.45 करोड़ था जो 19.45% की वृद्धि के साथ 31 मार्च 2020 के 1293.00 करोड़ हो गया। 31 मार्च 2019 को कृषि अग्रिम की कुल अग्रिम में 65.48% हिस्सेदारी रही। प्राथमिकता क्षेत्र अग्रिम 31 मार्च 2019 को 1394.2 करोड़ था जो 14.57% बढ़कर 31 मार्च 2019 को 1597.33 करोड़ हो गया। 31 मार्च 2020 को प्राथमिक क्षेत्र अग्रिम कुल अग्रिम का 80.89% रहा।

LOANS & ADVANCES OUTSTANDING :

The outstanding advance of the Bank stood at Rs.1974.58 Crore as on 31st March 2020 as against outstanding advance of Rs.1713.47 Crore as on 31st March 2019 showing 15.24% growth over previous year. The Agriculture advance is Rs.1293.00 Crore as on 31st March 2020 as against Rs.1082.45 Crore as on 31st March 2019 and registered a growth of 19.45% during the year. The share of Agriculture advance to total advance is 65.48% as on 31st March 2020. The priority sector advance is Rs.1597.33 Crore as on 31st March 2020 as against Rs.1394.20 Crore as on 31st March 2019 and registered a growth of 14.57% during the year. Percentage of priority sector advance to total advance is 80.89% as on 31st March 2020.



A. बकाया अग्रिम / Advances Outstanding

(राशि करोड़ में) (Amount in Crore)

अग्रिम राशि का विवरण	Particulars of Advances	31.03.2018	31.03.2019	31.03.2020	31.03.2020	
					% to total	% Growth over 31.03.19
कुल कृषि	Total Agriculture	866.61	1082.45	1293.00	65.48	19.45
एम एस ई-निर्माण	MSE Manufacturing	18.79	17.16	16.09	0.81	-6.24
एम एस ई-सेवा	MSE- Service	31.72	32.91	35.53	1.80	7.96
कुल एम एस ई	Total MSE	50.51	50.07	51.62	2.61	3.10
खुदरा व्यापार	Retail Trade	167.52	163.99	144.97	7.34	-11.60
शिक्षा ऋण	Education Loan	2.69	2.15	1.71	0.09	-20.47
आवास ऋण	Housing Loan	85.17	95.54	106.03	5.37	10.98
कुल प्राथमिकता प्राप्त क्षेत्र	Total Other Priority Sector	255.38	261.68	252.71	12.80	-3.43
गैर प्राथमिकता प्राप्त क्षेत्र	Total Priority Sector	1172.50	1394.20	1597.33	80.89	14.57
गैर प्राथमिकता क्षेत्र	Non- Priority Sector	285.99	319.27	377.25	19.11	18.16
कुल अग्रिम राशि	Total Advance	1458.49	1713.47	1974.58	100.00	15.24

आई बी पी सी पर टिप्पणी :

इस वर्ष के दौरान बैंक ने आई बी पी सी में लेन-देन नहीं किया।

NOTE ON IBPC:

During the year under report the Bank did not transact in the route of IBPC.



वार्षिक ऋण योजना :

बैंक ने वर्ष 2019-20 में 1102.47 करोड़ ऋण वितरित किया। कृषि क्षेत्र 2019-20 के दौरान 459.32 करोड़ अदायगी रही। रिपोर्ट के तहत प्राथमिक क्षेत्र में 852.00 करोड़ वितरण किया एवं गैर-प्राथमिक क्षेत्र में 250.47 करोड़। 2019-20 के दौरान वार्षिक प्रहण योजना के तहत प्रदर्शन नीचे दिखाया गया है।

ANNUAL CREDIT PLAN:

The Bank has disbursed Rs. 1102.47 Crore during the year 2019-20 . Disbursement in Agriculture Sector was Rs. 459.32 Crore during the year 2019-20. Disbursement during the year under report under Priority Sector was Rs. 852.00 crore and disbursement under Non Priority Sector being Rs. 250.47 Crore . The performance under the Annual Credit Plan during 2019-20 is shown below.

(राशि करोड़ में) (Amount in Crore)

वार्षिक कार्य योजना 2019-20 के तहत प्रदर्शन Performance under Annual Action Plan 2019-20				
विवरण Particulars		01.04.19 से 31.03.20 तक वितरण Disbursement from 01.04.19 to 31.03.20		
	प्राथमिकता प्राप्त क्षेत्र अग्रिम Priority Sector Advances	संख्या No	राशि Amt.	
A	कृषि Agriculture			
	1 प्रत्यक्ष Direct	58073		459.32
	अप्रत्यक्ष Indirect	0		0.00
	एस एम ई SME	1578		16.13
	2 निर्माण MFG	1		0.01
	सेवा Service	1577		16.12
	3 ओ पी एस OPS	22455		376.55
	4 फसल ऋण (A 1में से) Crop Loan (Out of A 1)	48163		299.22
	5 Total Priority Sector Advance (A)	82106		852.00
	B	गैर प्राथमिकता प्राप्त क्षेत्र Non Priority Sector	14492	
C	कुल अग्रिम राशि (A+B) Total Disbursement (A+B)	96598		1102.47



जिलेवार कुल कारोबार एवं सि.डि. अनुपात 31.03.2020 तक
DISTRICTWISE TOTAL BUSINESS AND CD RATIO AS ON 31.03.2020 (राशि करोड़ में)
 (Amount in Crore)

जिला DISTRICT	जमा Deposit	अग्रिम Advance	कुल व्यवसाय Total Business	अग्रिम/जमा अनुपात CD Ratio
कूचबिहार Coochbehar	1133.53	891.74	2025.27	78.67
जलपाईगुड़ी Jalpaiguri	819.46	537.66	1357.12	65.61
अलीपुरद्वार Alipurduar	513.34	239.13	752.47	46.58
दार्जिलिंग Darjeeling	757.46	276.72	1034.18	36.53
कालीम्पोंग Kalimpong	72.61	29.33	101.94	40.39
कुल Total	3296.40	1974.58	5270.98	59.90

मांग, संग्रह और शेष :

वसूली प्रतिशत 31 मार्च 2020 में बढ़कर 64.00% हो गया जो कि 31 मार्च 2019 में 63.90% था। पिछले तीन वर्षों में वसूली की स्थिति नीचे दिखायी गयी है :

DEMAND, COLLECTION AND OVERDUE:

Percentage of recovery as on 31st March, 2020 has increased to 64.00% from 63.90% as on 31.03.2019. The recovery positions of last three years are given below: (राशि करोड़ में) (Amount in Crore)

डी.सी.बी. (अप्रैल-मार्च) DRO (April to March)	31.03.18	31.03.19	31.03.20
मांग Demand	459.45	612.93	432.74
संग्रह Collection	282.71	391.72	276.97
शेष Overdue	176.74	221.21	155.77
वसूली का प्रतिशत Percentage of recovery	61.53	63.90	64.00

डी सी बी (जुलाई-जून) DRO (July to June)	2017-18	2018-19	2019-20
मांग Demand	521.13	1118.21	466.41
संग्रह Collection	333.56	882.64	274.05
अतिदेय Overdue	187.57	235.57	192.36
वसूली का प्रतिशत Percentage of recovery	64.01	78.93	58.76



सुक्ष्म एवं लघु उद्यमों के लिए ऋण गारंटी निधि ट्रस्ट (CGTMSE) :

वर्तमान समय में हमारा बैंक सि.जि.टि.एम.एस.ई. सीमा का अंदर नेहि है। मौजूदा मामलो के लिए इस वर्ष में 2 खातों के लिए वार्षिक सेवा शुल्क के रू० 0.089 लाख का भुगतान बैंक द्वारा किया गया। वर्ष 2019-20 के अंत में रू० 36.80 लाख की राशि की आस्तियों पर CGTMSE कवर उपलब्ध है।

कुल व्यवसाय, व्यवसाय में वृद्धि, प्रति कर्मचारी तथा प्रति शाखा व्यवसाय :

31.03.20 तक बैंक शाखाओं की संख्या समान रही है जो की 142 है एवं 31.03.20 तक कुल कर्मचारियों की संख्या 505 तक घट गई है। प्रति कर्मचारी व्यवसाय 31.03.2019 में रू० 11.13 करोड़ था, जो कि 31.03.20 में बढ़कर रू० 12.52 करोड़ हो गया। प्रति शाखा कारोबार 31.03.2019 में 33.30 करोड़ था, जो 31.03.2020 में बढ़कर 37.12 करोड़ हो गया।

CREDIT GUARANTEE FUND TRUST FOR MICRO & SMALL ENTERPRISES (CGTMSE):

At present, our Bank is not under the coverage of CGTMSE. For existing cases, during the year the Bank has paid Annual Service Fees of Rs. 0.089 lakh against 2 accounts. The total assets covered under CGTMSE stood at Rs. 36.80 lakhs at end of the year 2019-20.

TOTAL BUSINESS, GROWTH OF BUSINESS, BUSINESS PER STAFF AND PER BRANCH:

As on 31.03.20 the number of branches of the bank remained same i.e.142 branches. The staff strength as on 31.03.20 reduced to 505. Per staff business has increased from Rs.11.13 Cr as on 31.03.2019 to Rs.12.52 Cr. as on 31.03.20. The business per branch has increased to Rs. 37.12 Cr. as on 31.03.2020 as against Rs. 33.30 Cr. as on 31.03.19.

(राशि करोड़ में) (Amount in Crore)

मानक Parameters	31.03.18		31.03.19		31.03.2020	
	रूपए (Amt)	% वृद्धि (% growth)	रूपए (Amt)	% वृद्धि (% growth)	रूपए (Amt)	% वृद्धि (% growth)
कुल व्यवसाय Total Business	4243.57	7.72	4728.43	11.43	5270.98	11.47
कर्मचारी की संख्या Number of staff *	546	-10.05	527	-3.48	505	-4.17
शाखाओं की संख्या Number of Branch	142	0.00	142	0.00	142	0.00
प्रति कर्मचारी व्यवसाय Business per staff	9.89	19.44	11.13	12.54	12.52	12.49
प्रति शाखा व्यवसाय Business per Branch	29.88	7.71	33.30	11.45	37.12	11.47

(Note: Business per staff calculated including 4 officers deputed from Sponsor Bank & excluding Sub Staff & PTSK)



बैंक के प्रदर्शन की एक फलक
PERFORMANCE OF THE BANK AT A GLANCE

(राशि हजारों में) (Amt. in thousand)

क्र	मुख्य निष्पादन संकेतक / KEY PERFORMANCE INDICATORS	31.03.2018	31.03.2019	31.03.2020
1	आवरण किए जिलो की संख्या/No. of districts covered	5	5	5
2	शाखाओं की संख्या/No. of Branches	142	142	142
	(a) ग्रामीण/ Rural	88	88	88
	(b) अर्ध शहरी / Semi-Urban	47	47	47
	(c) शहरी / Urban	7	7	7
	(d) महानगरीय / Metropolitan	0	0	0
3	कुल कर्मचारी (प्रायोजित बैंक के कर्मचारी के अलावा) Total Staff (excluding Sponsor Bank Staff)	546	527	505
	इनमें से, अधिकारी/ of which, officers	245	268	264
4	जमा/Deposits	27850849	30149589	32963983
	वृद्धि % /Growth %	3.06	8.25	9.33
5	बकाया उधारी/Borrowings outstanding	1167598	2651973	4082064
6	कुल ऋण और बकाया अग्रिम/ Gross Loans & Advances outstanding	14584855	17134701	19745821
	वृद्धि % /Growth %	17.89	17.48	15.24
	उपरोक्त ६ का, प्राथमिकता क्षेत्र को ऋण/of 6 above, loans to Priority Sector	11724915	13941990	15973273
	उपरोक्त ६ का गैर लक्ष्य समूहों के लिए/of 6 above, loans to Non Target Groups	2859941	3192711	3772548
	उपरोक्त ६ का, एस सी/एस टी को ऋण/of 6 above, loans to SC/ST	1758165	2004492	2263814
	उपरोक्त ६ का, एसएफ/एमएफ/एएल को ऋण/of 6 above, loans to SF/MF/AL	4822929	8139763	12284129
	उपरोक्त ६ का, अल्पसंख्यकों को ऋण/of 6 above, loans to Minorities	264792	388397	411629
7	सी डी अनुपात / C.D. Ratio	52.37	56.83	59.90
8	बकाया निवेश / Investments Outstanding	9336874	10696442	6971114



(राशि हजारों में) (Amt. in thousand)

	एस एल आर निवेश बकाया / SLR Investments Outstanding	8696856	10437990	6741406
	गैर एस एल आर निवेश बकाया / Non-SLR Investment Outstanding	640018	258452	229708
	औसत/AVERAGE			
9	औसत जमा/Average deposits	27058905	28741011	30612227
	वृद्धि % / Growth %	5.31	6.22	6.51
10	औसत उधारी Average Borrowings	1222922	1541741	2863965
	वृद्धि % / Growth %	4.21	26.07	85.76
11	औसत कुल ऋण और अग्रिम राशि / Average Gross Loans & Advances	13030172	15273252	17604791
	वृद्धि / Growth %	10.15	17.21	15.27
12	औसत निवेश / Average Investments	15791456	11913425	10937307
	वृद्धि / Growth %	94.21	-24.56	-8.19
	औसत एस एल आर निवेश / Average SLR investments	8792101	10185511	10687015
	औसत जमा का % / as % to average deposits	23.39	35.44	34.91
	गैर-एसएलआर निवेश का औसत / Average Non-SLR Investments	1762199	1727914	250292
	औसत जमा का % / as % to Average deposits	6.51	6.01	0.82
13	औसत कार्यशील निधि / Average working Funds	31950163	34110187	36929649
	वर्ष के दौरान ऋण प्रदान / LOANS ISSUED DURING THE YEAR			
14	वर्ष के दौरान ऋण प्रदान / Loans issued during the year	8494748	10580060	11024669
	वृद्धि / Growth %	76.57	24.55	4.20
	उपरोक्त 98 का प्राथमिकता प्राप्त क्षेत्र के लिए ऋण of 14 above, loans to Priority Sector	7120804	8692676	8519947
	उपरोक्त 98 का गैर लक्षित समूहों के लिए ऋण of 14 above, loans to Non Target Groups	1373944	1887384	2504722
	उपरोक्त 98 का एससी/एसटी के लिए ऋण of 14 above, loans to SC/ST	920767	1308160	1209951
	उपरोक्त 98 का एसएफ/एमएफ/एल के लिए ऋण of 14 above, loans to SF/MF/AL	4832662	3591591	4363583



(राशि हजारों में) (Amt. in thousand)

	उपरोक्त 94 का अल्पसंख्यक के लिए ऋण of 14 above, loans to Minorities	144880	229890	190343
	उत्पादकता / PRODUCTIVITY			
15	प्रति शाखा / Per Branch	298843	332988	371196
	प्रति कर्मचारी / Per Staff	98918	111257	125201
	वसूली प्रदर्शन / RECOVERY PERFORMANCE			
16	कुल (स्थिति जून) / TOTAL (June position)			
	मांग / Demand	5211360	11182112	4664112
	वसूली / Recovery	3335652	8826410	2740520
	अतिदेय / Overdues	1875708	2355702	1923592
	वसूली / Recovery %	64.01	78.93	58.76
17	फार्म क्षेत्र (स्थिति जून) / FARM SECTOR(June position)			
	मांग / Demand	3335724	4214643	5268304
	वसूली / Recovery	1908308	2442430	3079850
	अतिदेय / Overdues	1427416	1772213	2188454
	वसूली / Recovery %	57.21	57.95	58.46
18	गैर फार्म क्षेत्र (स्थिति जून) / NON-FARM SECTOR (June Position)			
	मांग / Demand	1875636	1914713	1972154
	वसूली / Recovery	1427344	1474814	1543013
	अतिदेय / Overdues	448292	439898	429141
	वसूली / Recovery %	76.10	77.03	78.24
	सम्पत्ति वर्गीकरण / ASSETS CLASSIFICATION			
19	(a) स्तर / Standard	12650863	15550679	18416478
	(b) उप-स्तर / Sub-Standard	424250	242813	132212



(राशि हजारों में) (Amt. in thousand)

	(c) संदिग्ध / Doubtful	1493056	1324663	1181694
	(d) हानि / Loss	16686	16546	15437
20	स्तरीय सम्पत्ति कुल % ऋण और बकाया अग्रिम राशि/ Standard Assets as % to Gross Loans and Advances outstanding	86.76	90.76	93.27
	लाभप्रद विवेचना / PROFITABILITY ANALYSIS			
21	ब्याज पर भुगतान / Interest paid on			
	(a) जमा / Deposits	1356623	1335227	1436328
	(b) उधारी / Borrowings	76942	83055	133916
22	वेतन / Salary	406032	368723	411833
23	अन्य कार्य व्यय / Other Operating Expenses	449473	477535	429469
24	वर्ष के दौरान प्रावधान बना / Provisions made during the year	274568	210898	775108
	(a) एन पी ए / Against NPA's	157002	85840	-237716
	(b) अन्य प्रावधान / Other Provisions	117566	125058	1012824
	(c) परिशोधन / Amortisation	0	0	0
25	ब्याज (कुल) प्राप्त / Interest received on (Total)	2387453	2489350	2785798
	(a) ऋण और अग्रिम राशि / Loans & Advances	1422340	1525183	1865647
	(b) एस बी आई के साथ त्वरित खाता/अन्य बैंक Current Account with SBI / Other Banks	0	0	0
	(c) एस एल आर निवेश/मांग पर रूपया / एस बी आई के साथ टी डी आर और प्रतिभूति अनुमोदित SLR investments / Money at Call / TDR with SBI & Approved Securities	965113	964167	920151
26	अन्य आय / Miscellaneous Income	269349	224940	408526
27	लाभ /हानि / Loss / Profit	37164	109751	7669



(राशि हजारों में) (Amt. in thousand)

	अन्य जानकारी / OTHER INFORMATION			
28	शेयर पूंजी जमा प्राप्ति (संचयी) Share Capital Deposits Received (Cumulative)	907913	907913	907913
29	कुल प्रावधान / Cumulative Provision			
	(a) एन पी ए के विरुद्ध / Against NPAs	1062600	1169849	965000
	मानक आस्तियों के विरुद्ध / against Standard Assets	90907	46576	54407
	(b) अमूर्त आस्तियों/धोखाधड़ी के विरुद्ध Against Intangible Assets / Frauds etc.	8384	8384	8384
30	अस्वीकार ब्याज / Interest De-recognised			
	(a) वर्ष के दौरान / During the year	2148	-1515	-2878
	(b) संचयी / Cumulative	16003	14488	11610
31	वर्ष के दौरान बड़े खाते डाले गए ऋण / Loans written off during the year			
	(a) खातों की संख्या / No. of Accounts	0	0	0
	(b) राशि / Amount	0	0	0
32	संचित हानि / Accumulated loss	0	0	0
33	प्रारक्षित निधि / Reserves	381469	491220	518530



व्यापक फसल बीमा :

वर्ष 2019-20 के दौरान बांग्ला शस्य बिमा योजना (बि एस बि वाई) सके तहत रबी के फसल के 379.67 करोड़ के ऋण राशी के लिए 17.69 करोड़ की कृषी बीमा प्रीमियम का भुगतान किया गया।

COMPREHENSIVE CROP INSURANCE:

During the year 2019-20 the bank has paid Rs. 17.69 crore as Crop Insurance premium under Rabi crop covering Rs. 379.67 crore of loan amount under Bangla Shashya Bima Yojna (BSBY) Scheme.

(राशि लाख में) (Amount in Lakh)

ऋतु 2019-20 Season 2019-20	कुल खाते बि एस बि वाई के अन्तर्गत Total account covered under BSBY	क्षेत्र हेक्टर में Area in Hector	कुल बीमाकृत राशी Total Insured amount	भेजी गयी प्रिमियम Insurance premium remitted to company
रवि Rabi	58935	21482.73	37967.16	1768.93
खरीफ Kharif	27392	7685.27	6073.85	Nil

ब्याज अनुदान / सब्सिडी :

के सी सी :

वर्ष 2019-20 के दौरान बैंक ने 7% की दर से रु० 260.94 करोड़ फसल ऋण के रूप में वितरित किया। 2% की दर से ब्याज अनुदान हेतु प्राप्त राशी रु० 4.50 करोड़, एवम् 3% की दर से प्रोत्साहन हेतु प्राप्त राशी रु 2.04 करोड़ है।

INTEREST SUBVENTION/ SUBSIDY :

KCC :

During the year 2019-20, the bank has disbursed crop loan of Rs. 260.94 crore @7%. The eligible amount of interest subvention @ 2% accrued to Rs. 4.50 crore and eligible amount of prompt repayment as incentive @ 3% accrued at Rs. 2.04 crore.



स्वयं सहायता समूह :

एन आर एल एम : वर्ग I जिला : एन आर एल एम के तहत बैंक ने 2019-20 में 158598971.00 रुपया 5.50% ब्याज दर से छूट के लिए दावा किया है। बैंक ने वर्ष 2019-20 में समय पर भुगतान हेतु प्रभार के रूप में 3.00% की दर से रु 1318126.00 का दावा किया है। गत 5 वर्षों में दावा की वसुली की सूची निम्नवत है।

SHG :

NRLM : Category I District : Under NRLM, the Bank has claimed Rs. 158598971.00 during the year 2019-20 as interest subvention @ 5.50%. The bank has also claimed Rs. 1318126.00 towards prompt repayment charges @3.00% for the year 2019-20. The position of claim settlement during Last 5 years are shown under :

क्र० Sl.	विवरण Particulars	ब्याज में छुट @5.5%, 300000 तक Interest Subvention @5.5% upto Rs 300000		समय पर पुर्नभुगतान शुल्क @ 3% Prompt Repayment charges @ 3%	
		दावा की गई राशी Amount Claimed	दी गई राशी Amount Released	दावा की गई राशी Amount Claimed	दी गई राशी Amount Released
1	For the year 2015-16	2,46,88,804.00	24688804.00	5,76,680.28	576680.28
2	For the year 2016-17	4,14,60,182.00	3,91,67,066.00	8,20,322.00	7,39,157.00
3	For the year 2017-18	7,36,08,703.00	73608703.00	14,04,877.00	1404877.00
4	For the year 2018-19	103632695.00	0.00	30,87,867.00	0.00
5	For the year 2019-20	158598971.00	0.00	1318126.00	0.00

बैंक ने लगातार ही संबंधित प्राधिकरणों के मामलों की अदायगी की जाँच की है और जल्द ही अदायगी की आशा की है।

The Bank has been continuously following up the matter of settlement of claims with the concerned authorities and expects to get the settlements shortly.



आय-निर्धारण और आस्ति वर्गीकरण (IRAC):

बैंक सख्ती से आई आर ए सी मापदंडों का पालन करता है, सभी आस्तियों का वर्गीकरण एवं प्रावधान भारतीय रिजर्व बैंक के दिशा निर्देशों के अनुसार किया गया है। 31.03.2020 को आस्तियों के वर्गीकरण की स्थिति नीचे दी गई है :

INCOME RECOGNITION AND ASSET CLASSIFICATION [IRAC]:

The bank followed the IRAC norms strictly. All assets have been classified and provisions have been made as per guidelines of RBI. The asset classification as on 31.03.2020 was as under.

(राशि करोड़ में) (Amount in Crore)

आस्ति वर्गीकरण :	ASSET CLASSIFICATION :	31.03.2018	31.03.2019	31.03.2020
मानक	Standard	1265.12	1555.10	1841.65
अव मानक	Sub-standard	42.43	24.28	13.22
संदिग्ध-असुरक्षित	Doubtful -unsecured	7.74	4.30	5.38
संदिग्ध-सुरक्षित	Doubtful secured			
- एक वर्ष तक	- up to 1 year	21.56	22.47	14.14
- एक से तीन वर्ष तक	- above 1 year to 3 years	50.13	32.74	20.87
- तीन वर्ष के अधिक	- above 3 years	69.84	72.96	77.78
- कुल संदिग्ध	- Total Doubtful	141.53	132.47	118.17
हानि आस्तियाँ	Loss Assets	1.66	1.65	1.54
कुल अग्रिम	Total Advance	1458.48	1713.47	1974.58



एन पी ए में परिवर्तन :

वर्ष के दौरान एन पी ए में परिवर्तन एवं पिछले दो वर्ष में उसकी तुलनात्मक स्थिति नीचे दी गई है। हमारे लगातार सचेष्ट प्रयासों के फलस्वरूप बैंक का कुल एनपीए % 31.03.2019 को 9.24% से घटकर 31.03.2020 को 6.73% हो गया है।

NPA MOVEMENT:

The movement of NPA during the year and comparative position for preceding 2 years are shown below. The gross NPA% of the bank has been decreased to 6.73% as on 31.03.2020 from 9.24% as of 31.03.2019 due to our continuous and conscious efforts.

(राशि करोड़ में) (Amount in Crore)

एन पी ए में परिवर्तन / NPA MOVEMENT :	31.03.2018	31.03.2019	31.03.2020
प्रारंभिक शेष / Opening balance	223.36	193.40	158.40
घटाया: नकद वसूली / Less: Cash recovery	14.75	8.58	16.32
घटाया: बहा खाते / Less: Write off	6.72	12.04	16.78
घटाया: अपग्रेडेशन / Less: Upgradation	41.95	80.37	6.53
Add: New slippage (including intt. charged on partial recovery) जोड़े : नई फिसलन (आंशिक वसूली पर ब्याज लगाकर)	33.46	65.99	14.16
अन्तिम शेष / Closing balance	193.40	158.40	132.93



एन पी ए प्रावधान और अनुपात :

सकल एन पी ए प्रतिशत पिछले वर्ष में 9.24% की तुलना में 31.03.2020 को घटकर 6.73% रहा। शुद्ध एन पी ए 31 मार्च 2019 में 2.52 % की तुलना में 31 मार्च 2020 को घटकर 1.88 % हो गया है।

NPA PROVISIONS AND RATIOS:

The percentage of Gross NPA has been decreased to 6.73% as on 31.03.2020 as against 9.24% as of previous year. The Net NPA percentage decreased to 1.88 % as on 31st March 2020 as against 2.52 % as on 31st March 2019.

(राशि करोड़ में) (Amount in Crore)

विवरण / Particulars	31.03.2018	31.03.2019	31.03.2020
वर्ष के अन्त में सकल अग्रिम / Gross Advance at end of year	1458.49	1713.47	1974.58
वर्ष के अन्त में एन पी ए / NPA at end of year	193.40	158.40	133.93
मानक आस्तियों पर प्रावधान / Provision on Standard Assets	3.66	4.66	5.44
- वर्ष के दौरान / During the year	0.52	0.49	0.78
अवमानक आस्तियों पर प्रावधान / Provisions on Non-Performing Assets	106.26	116.98	96.50
- वर्ष के दौरान / During the year	11.08	8.58	-23.77
वसूली रहित ब्याज / Unrealised interest [URI]	1.60	1.45	1.16
शुद्ध अग्रिम (सकल अग्रिम, घटाया: एन पी ए प्रावधान एवं यू आर आई) Net Advance [Gross Advance less NPA provision less URI]	1350.63	1595.04	1876.92
सकल एन पी ए (%) Gross NPA (%)	13.26	9.24	6.73
शुद्ध एन पी ए (सकल एन पी ए, घटाया: एन पी ए प्रावधान एवं यू आर आई) Net NPA [Gross NPA less NPA provision less URI]	85.54	39.97	35.27
शुद्ध एन पी ए (शुद्ध एन पी ए विभाजित शुद्ध अग्रिम) Net NPA (%) [Net NPA divided by Net advance]	6.33	2.52	1.88



वसूल नहीं किया गया ब्याज :

INTEREST DE-RECOGNISED / UNREALISED:

31.03.2020 को गैर निष्पादित आस्तियों पर वसूल नहीं किये गये ब्याज की स्थिति नीचे दर्शायी गयी है :

The de-recognized interest on Non-Performing Assets as on 31.03.2020 was as under.

(राशि करोड़ में) (Amount in Crore)

विवरण / PARTICULARS	31.03.2018	31.03.2019	31.03.2020
a) साल की शुरुआत में वसूल नहीं किया गया ब्याज De-recognized interest at the beginning of the year	1.39	1.60	1.45
b) वर्ष के दौरान वसूली Recovery during the year	0.00	0.15	0.29
c) वर्ष के दौरान परिवर्धन Addition during the year	0.21	0.00	0.00
d) वर्ष के अन्त में वसूल नहीं किया गया ब्याज De-recognized interest at the end of the year	1.60	1.45	1.16



Annual day celebration by organising blood donation camp



आय, खर्च और लाभ तथा हानि :

वर्ष के दौरान उचित प्रावधानों के बाद बैंक ने रु० 0.77 करोड़ का शुद्ध लाभ अर्जित किया। बैंक पिछले 16 वर्षों से लगातार लाभ अर्जित कर रहा है।

INCOME, EXPENDITURE AND PROFIT & LOSS:

During the year the Bank has earned a net profit of Rs. 0.77 Cr after making due provisions. The Bank has been earning profit continuously since last 16 years.

(राशि करोड़ में) (Amount in Crore)

आय / INCOME:	31.03.2018	31.03.2019	31.03.2020
a) अग्रिम पर ब्याज / Interest on Advances	142.23	152.52	186.56
b) निवेशों पर ब्याज / Interest on Investment	96.51	96.42	92.02
c) अन्य आय / Other Income	26.94	22.50	40.85
कुल आय / Total Income	265.68	271.44	319.43
खर्च / EXPENDITURE:			
a) जमा पर ब्याज भुगतान / Interest paid on deposit	135.66	133.52	143.63
b) ऋणों पर ब्याज भुगतान / Interest paid on borrowings	7.69	8.31	13.39
c) परिचालन व्यय / Operating Expenses	85.55	84.63	84.13
d) प्रावधान / Provision	27.46	21.09	77.51
कुल व्यय / Total Expenditure	256.36	247.55	318.66
कर पूर्व लाभ / Profit Before Tax	9.32	23.89	0.77
लाभ पर कर का प्रावधान / Provision of Tax on profit	5.60	12.91	0.00
कर के बाद लाभ / Profit After Tax	3.72	10.98	0.77



लागत, आय और मार्जिन :

COST, YIELD AND MARGIN:

आलोच्य वर्ष के दौरान औसत क्रियाशील कोष रु० 3692.96 करोड़ रुपए था और वित्त मानक निम्नवत है :

The average working fund during the year under report was Rs. 3692.96 Crore and the financial parameters are as under.

(राशि करोड़ में) (Amount in Crore)

विवरण / Particulars		31.03.2018	31.03.2019	31.03.2020
1.	आस्तियों पर आय / Yield on Asset	7.44	7.30	7.54
1.a	अग्रिम पर आय / Yield on Advance	10.92	9.99	10.60
1.b	निवेश पर आय / Yield on Investment	6.41	6.55	6.40
2.	निधियों की लागत / Cost of Fund	4.49	4.16	4.25
2.a	जमाओं की लागत / Cost of Deposit	5.01	4.65	4.69
2.b	उधारों की लागत / Cost of Borrowings *	5.73	5.39	4.68
3.	वित्तीय मार्जिन (1-2) / Financial Margin [1-2]	2.95	3.14	3.29
4	अन्य आय / Misc. income	0.84	0.66	1.11
5	लेन-देन की लागत / Transaction Cost	2.68	2.47	2.28
6	जोखिम लागत / Risk cost	1.03	1.00	2.10
7	शुद्ध मार्जिन {3+4} - {5+6} / NET MARGIN [{3+4} - {5+6}]	0.08	0.32	0.02

* टियर - II पूंजी लागत सहित / Including cost of Tier II Capital



मूल्य स्थानांतरण विधी :

इस वर्ष कासा जमा और एनपीए कम करने पर जोर देने के लिए बैंक ने 06.09.2018 को मूल्य स्थानान्तरण नियम को संशोधित किया है। नये नियम के अनुसार प्रमुख कार्यालय कासा पर 5.25% की दर से और अवधि जमा पर 7.00% की दर से ब्याज भुगतान करेगी। इसके अलावा कुल प्रधान अग्रिम पर 5.50% की दर से और एनपीए के बकाया राशि पर 3.00% की दर से वसूली करेगी। प्रत्येक खाते के त्रैमासिक मासीक बकाया राशि पर ब्याज की गणना महीने के अंतीम दिन मे होती है।

TRANSFER PRICE MECHANISM:

To give emphasis on CASA deposit and reduction on NPA during the year, Bank has revised Transfer Price Mechanism on 06.09.2018. As per the new scheme Head Office will pay interest @ 5.25% on CASA and 7.00% on Time Deposit, in other hand Head Office will recover interest @ 5.50% on total advance and HO will additionally recover @3.00% on outstanding balance of NPA. Interest will be calculated quarterly on the monthly outstanding balance of each head on last day of every month.

जे एल जी में प्रगति :

पिछले तीन वर्ष में जेएलजी के वित्तपोषण की हिस्सेदारी निम्नवत है :

PROGRESS ON JLG:

The share of financing to JLGs as on last 3 years is as under.

(राशि करोड़ में) (Amount in Crore)

खाता संख्या No of A/C 31.03.2018	रकम Amt 31.03.2018	खाता संख्या No of A/C 31.03.2019	रकम Amt 31.03.2019	खाता संख्या No of A/C 31.03.2020	रकम Amt 31.03.2020
3702	11.41	3661	12.10	3229	10.61



स्वयं सहायता समूह :

बैंक नियमित रूप से ग्रामीण विकास मंत्रालय, भारत सरकार को मासिक अंतराल पर नियमित रूप से आजीवीका पोर्टल के माध्यम से एनआरएलएम के तहत एसएचजी डेटा भेज रहा है। ग्रामीण विकास मंत्रालय के सहयोग एवं निर्देशन में किए गए एसएचजी तथ्यों की संशोधन हमारे कार्य को बेहतर प्रदर्शित करता है।

एस एच जी के लिए अग्रिम 31.03.19 को रु 530.06 करोड़ से 25.26% वृद्धि के साथ 31.03.20 को रु 663.94 करोड़ दर्ज किया। वर्ष के दौरान बैंक ने 28890 एस एच जी खातों में रु 478.34 करोड़ का ऋण दिया ताकि स्वयं सहायता समूहों के गठन पर विशेष जोर दिया जाए (विशेष रूप से महिला समूहों के लिए)। वर्ष के दौरान 3181 नए समूह गठित किए गए।

पिछले तीन वर्षों के एस एच जी की स्थिति इस प्रकार है।

SELF HELP GROUP:

The bank has been sending SHG data under NRLM through AAJEEVIKA portal regularly at monthly interval to the Ministry of Rural Development, Govt. of India. The support and guidance from the MoRD has helped the data cleaning of SHGs for correct reflection of our performances.

The advance to SHGs has increased from Rs. 530.06 crore as on 31.03.19 to Rs. 663.94 crore as on 31.03.20 registering a growth of 25.26%. The Bank has disbursed Rs. 478.34 crore during the year under report to 28890 SHGs. The Bank has put due emphasis on formation of Self Help Groups especially women groups. 3181 new groups have been formed during the year.

The position of SHGs during last three years remained as under.



Camp regarding Gramin Sishu Bhabishya Scheme organised by our Sovaganj Branch



एस एच जी की वर्ष में स्थिति इस प्रकार है।

The position of SHGs during the year remained as under.

क्रम SI No	विवरण Particulars	Position as at the end of the year (31.03.18)	Position as at the end of the year (31.03.19)	During the Year 2019-20	Position as at the end of the year (31.03.20)
1	बचत संबद्ध स्वयं सहायता समूहों की संख्या Number of SHGs Savings Linked	47080	53634	3181	56815
2	क्रम संख्या एक में से महिला एसएचजी Out of 1 Women SHGs	44995	51544	3181	54599
3	सदस्यों की कुल संख्या Total Number of members	453440	518988	32593	551798
4	क्रम 3 में महिला सदस्य Out of 3 Women members	450950	516445	32593	546893
5	जुटाई गयी बचत राशि (लाख में) Savings Mobilized (Rs. in lakh)	12585	18182	6507	24689
6	क्रेडिट लिंक्ड-एस एच जी की संख्या Number of SHGs Credit Linked	37407	42162	4509	45940
7	क्रम 7 में से महिला एस एच जी Out of 7 women SHGs	36637	41387	4509	45940
8	एस एच जी क्रेडिट संबद्ध सदस्यों की कुल संख्या Total number of members of the SHGs Credit Linked	366675	421633	46196	468541
9	क्रम 9 में से महिला सदस्य Out of 9 Women members	366675	413876	46196	468541
10	ऋण वितरित (लाख में) Loan Disbursed (Rs. in lakh)	33027	44529	47834	-
11	बकाया ऋण राशि Amount of loan outstanding (Rs. in Lakh)	38109	53006	45940	66394



किसान क्लब की स्थिति :

आलोच्य वर्ष के दौरान बैंक ने कोई भी नयी किसान क्लबो की स्थापना नहीं की है। गत तीन साल में किसान क्लबों की स्थिति निम्नवत है।

POSITION OF FARMER'S CLUB :

The Bank has not opened new Farmers Clubs during the year under report. Position of Farmers' Clubs for last three years are as under.

क्रम SI No	जिला Region	31.03.2018 तक As on 31.03.2018	31.03.2019 तक As on 31.03.2019	31.03.2020 तक As on 31.03.2020
1	कूचबिहार Coochbehar	146	146	146
2	जलपाईगुड़ी और अलिपूरद्वार Jalpaiguri & Alipurduar	83	83	83
3	दार्जिलिंग और कलिम्पोंग Darjeeling & Kalimpong	66	66	66
	कुल Total	295	295	295

आन्तरिक लेखा परीक्षा एवं निरीक्षण :

शाखाओं के आन्तरिक लेखा परीक्षा व निरीक्षण की देखरेख के लिए बैंक का एक अलग लेखा परीक्षा एवं सतर्कता विभाग है। इस वर्ष के दौरान 118 शाखाओं का आन्तरिक लेखा परीक्षा व निरीक्षण किया गया। 31.03.20 को 118 शाखाओं की लेखा परीक्षा रेटिंग और पिछले तीन वर्ष में लेखा परीक्षा की गई शाखाओं के अनुसार तुलनात्मक स्थान निम्नवत है।

INTERNAL AUDIT & INSPECTION:

The bank has a separate Audit & Vigilance cell to monitor the internal audit and inspection of branches. During the year under report Internal Audit of 118 Branches has been conducted. Audit Rating of 118 Branches as on 31.03.20 and a comparative position of audit ratings of branches audited during last three years are as under:

वर्ष Year	शाखाओं की संख्या Number of branches	लेखा परीक्षा सम्पूर्ण कि गए Audit Completed	'ए' रेटेड 'A' Rated	'बी' रेटेड 'B' Rated	'सी' रेटेड 'C' Rated
2017-18	142	140	112	28	0
2018-19	142	102	73	24	5
2019-20	142	118	100	15	3



मानव संसाधन विकास :

पिछले वर्ष के अन्त तक कर्मचारियों की संख्या में 22 सदस्यों की कमी हुई है। प्रायोजक बैंक के कर्मचारी को छोड़कर, 31-03-2020 को कर्मचारी स्थिति निम्नवत है :

HUMAN RESOURCE DEVELOPMENT:

The number of staff as at end of the year has decreased by 22 over previous year. Staff Position excluding staff of sponsor Bank as on 31.03.2020 is as under,

कर्मचारी की श्रेणी Category of Staff	31.03.19 तक स्थिति Position as on 31.03.19	31.03.20 तक स्थिति Position as on 31.03.20	31.03.20 तक स्थिति Position as on 31.03.20					
			एस सि SC	एस टि ST	पूर्व नकरीदार Ex. Service men	पुरुष Male	महिला Female	
अधिकारी स्केल-IV Officer, Scale-IV	0	0	0	0	0	0	0	0
अधिकारी स्केल-III Officer, Scale-III	18	19	5	1	0	16	3	
अधिकारी स्केल-II Officer, Scale-II	56	63	13	6	0	57	6	
अधिकारी स्केल-I Officer, Scale-I	194	182	34	15	0	151	31	
कुल अधिकारी Total Officer	268	264	52	22	0	224	40	
कार्यालय सहायक Office assistant	153	153	31	9	0	114	39	
कार्यालय परिचरों (चालक सहित) Office Attendant (including Driver)	37	21	3	5	0	16	5	
पूर्णकालिक सफाई कर्मचारी Full Time Safai Karmachari	0	0	0	0	0	0	0	
अंशकालिक सफाई कर्मचारी Part Time Safai Karmachari	69	67	45	4	0	44	23	
कुल Total	527	505	131	40	0	398	107	



नाबार्ड द्वारा निर्देशित एस के मित्रा समिति के सिफारिश के तहत बैंक ने शाखाओं के जन बल श्रमशक्ति के मानदण्डों को फिर से निरीक्षण किया एवं व्यापार स्थिति के अनुसार उनका पुनवर्गीकरण किया। 31.03.20 को पुनः निरीक्षण के बाद शाखाओं का वर्गीकरण में सुधार निम्न प्रकार है।

31.03.2020 को वर्गीकरण में बदलावो का सारांश निम्नवत है।

In terms of recommendation of S K Mitra Committee advised by NABARD the Bank revised the manpower norms of the Branches and recategorised them according to business position. As per the revised norms the category of Branches as on 31.03.20 improved as under.

The summary of the changes in categorization as on 31.03.2020 is reported below.

क्र० Sl	विवरण Particulars	शाखा की संख्या Number of Branches
1	व्यापार में उन्नयन करने वाली शाखाओ 31.03.20 से 31.03.19 में Branches upgraded their business as on 31.03.20 over 31.03.19	17
2	व्यापार स्थित रखने वाली शाखाओ 31.03.20 से 31.03.19 में Branches maintained their gradation as on 31.03.20 over 31.03.19	125
3	व्यापार मे डिग्रेटेड रखने वाली शाखाओ 31.03.20 से 31.03.19 में Branches degraded as on 31.03.20 over 31.03.19	0
4	नई शाखाओं प्रारंभिक ग्रेडेशन 31.03.20 तक New Branches with initial grading as on 31.03.20	0
कुल / TOTAL		142

2019-20 वर्ष के दौरान बैंक कर्मियों का प्रशिक्षण :

प्रशिक्षण की आवश्यकता का बैंक द्वारा नियमित रूप से आंकलन किया गया है। इस वर्ष के दौरान बैंक द्वारा अपने कर्मचारियों को बैंकिंग के विभिन्न क्षेत्रों में विभिन्न सस्थानों के द्वारा प्रशिक्षण दिलाया गया जो निम्नवत है :

TRAINING OF BANK PERSONNEL DURING THE YEAR 2019-20 :

The training need is regularly assessed by the Bank and during the year under report the Bank has imparted training to its manpower in different fields of banking from different institutes as under.



कर्मचारी श्रेणी Category of Staff	इस वर्ष प्रशिक्षित कर्मचारियों की संख्या No. of staff trained during the year	प्रदत्त प्रशिक्षण Training imparted									
		WIPRO AND OWN CENTRE	RBI, & IIBF KOLKATA	CAB PUNE	ZSTC BI KOLKATA & GUWAHATI	BIRD LUCK- NOW	NPCI MUMBAI	IIBM GUWAHATI	BIRD BOLPUR & DIGHA	CBOTC KOLKATA	OTHER INSTITU- TE
अधिकारी OFFICER	66	30	2	0	0	8	0	6	16	0	4
कार्यालय सहायक Office Assistant	23	23	0	0	0	0	0	0	0	0	0
कुल TOTAL	89	53	2	0	0	8	0	6	16	0	4

प्रौद्योगिक पहल :

इस वर्ष के दौरान बैंक ने निम्नलिखित क्षेत्रों में विकास किया है :

- # बैंक ने बीसी के माध्यम से व्यापार में सुधार के लिए नए टीएसपी “अताटी टेक्नोलॉजीज” के साथ सेवा समझौते पर हस्ताक्षर किया है। 387 बीसी अब नए उपकरणों से लैस है। नेट कनेक्शन में सुधार के लिए 249 बीसी स्थान पर वी-सैट 247 पहले से ही स्थापित किया जा चुका है।
- # दिनांक 30.08.2016 से बीसी उपकरण के माध्यम से एईपीएस ऑफ अस लेनदेन आरम्भ हुआ।
- # माइक्रो एटीएम के माध्यम से पिन आधारित रुपए कार्ड लेनदेन जारी है।
- # चिप आधारित ईएमबी रुपये डेबिट कार्ड और रुपये केसीसी कार्ड शुरू हो चुके हैं।
- # बकाया राशी की जांच के लिए मिस्ड कॉल सुविधा शुरू की गई।

TECHNOLOGICAL INITIATIVE :

During the year under report the Bank has advanced in the following areas.

- # Bank has already signed service agreement with TSP “Atyati Technologies” to improve the business through BC points. 387 BCs are now equipped with New Devices. Out of 249 V-SAT 247 V-SAT are already installed at BC points to improve the Net Connectivity.
- # AEPS OFF US TXN through Devices at BC points started From 30.08.2016
- # Pin based Rupay Card TXN through Micro ATM is continuing.
- # Chip base EMV RuPay Debit Card and Rupay KCC card has already been implemented.
- # Introduction of missed call facility for balance enquiry.



SARFAESI ACT : इस वर्ष बैंक ने जो क्रियाएँ शुरू की, वो नीचे दी गई है।

SARFAESI ACT : The actions initiated by the Bank during the year under report is as under :-

क्र Sl	विवरण Particulars	खाता की संख्या Number of accounts	रकम करोड़ में Amount in Crore
1	कुल पात्र मामले Total Eligible Cases	135	6.50
2	अनुदान 13[2] के अंतर्गत जारी की गई सूचनाएँ Notices issued under Sec 13[2]	135	6.50
3	अनुदान 13[4] के अंतर्गत जारी की गई सूचनाएँ Notices issued under Sec 13[4]	76	4.40
4	प्रतीकात्मक संपत्ति लिया Symbolic Possession Taken	76	4.40
5	भौतिक संपत्ति लिया Physical Possession Taken	6	1.52
6	आदालत मुकदमे हेतु अपूर्ण मामले Cases pending for Court Litigation	11	2.44
	अन्य cognigible वजहों से अपूर्ण मामले Cases Pending for Other cognigible reasons	0	0
8	असफल बोली से अपूर्ण मामले Cases Pending for Bid Failure	1	0.07

OTS : आलोच्य वर्ष के दौरान बैंक ने 4309 मामलों से समझौता किया जिनके कुल मूल्य 10.05 करोड़ रुपये थे और उसमे से 10.05 करोड़ वसूल कर लिए गए हैं।

OTS : During the year under report the Bank compromised 4309 cases at Rs. 10.05 crore of which Rs.10.05 crore has already been recovered.

वि) जी सेक :

इस वर्ष बैंक ने प्रतिभूति व्यापार से 30.86 करोड़ रुपये कमाई की। 31.03.20 को बैंक द्वारा प्राप्त सरकारी सुरक्षाएँ होल्डिंग इस प्रकार हैं।

b] G SEC :

During the year the bank earned Rs. 30.86 Crore through trading of securities. The Govt. securities held by the Bank as on 31.03.20 remained as under :



क्र Sl	वर्ग Category	Face Value करोड़ में Face Value in Crore
1	परिपक्वता हेतु आयोजित Held To Maturity	444.16
2	ब्यापार हेतु आयोजित Held For Trading	0.00
3	बिक्री हेतु उपलब्ध Available for Sale	155.00
4	राजकोष चालान Treasury Bills	65.00
कुल / TOTAL		664.16

वित्तीय समावेश के अंतर्गत प्रदर्शन :

पी एम जे जे बी वाई के अंतर्गत ग्राहकों के शामिल करने हेतु बैंक ने लाइफ इन्सुरेन्स कॉर्पोरेशन ऑफ इंडिया के साथ गठबंधन किया है।

PERFORMANCE UNDER FINANCIAL INCLUSION :

For enrolling customers under PMJJBY, the bank has tied up with Life Insurance Corporation of India.

कुल सी बी एस अपलोड Total CBS Upload	रिकॉर्ड बीमा कं० को प्रेषित Records Transmitted to Insurer	रिकॉर्ड जहाँ प्रीमियम डेबिट Records where Premium Debited	प्रीमियम डेबिट हुआ (रु०) Premium Debited (Rs.)	बीमा कं० का प्रीमियम भुगतान Premium paid to Insurer (Rs.)
40314	40314	40314	13303620.00	11650746.00



आलोच्य वर्ष के दौरान PMJJBY के प्रत्याशी को दिया गया दावा निपटान निम्नलिखित है।

During the year under report the claim settlement to nominee under PMJJBY was as under

वर्ष के दौरान किए गए दावों की संख्या Number of Claims Lodged during the year	वर्ष के दौरान निपटाए गए दावों की संख्या Number of Claims Settled during the year	वर्ष के अंत में अस्वीकृत हुए दावाओं की संख्या Number of Claims rejected at end of the year	वर्ष के अंत में अपूर्ण निपटाए हुए दावाओं की संख्या Number of Claims pending for settlement at end of the year
46	40	5	1

PMSBY के अंतर्गत ग्राहकों के नामांकन हेतु बैंक युनाईटेड इण्डिया इन्स्युरेंस कं० लि० के साथ जुड़ा।

For enrolling customers under PMSBY, the bank has tied up with United India Insurance Company LTD.

कुल सी बी एस अपलोड Total CBS Upload	रिकॉर्ड बीमा कं० को प्रेषित Records Transmitted to Insurer	रिकॉर्ड जहाँ प्रीमियम डेबिट Records where Premium Debited	प्रीमियम डेबिट हुआ (रु०) Premium Debited (Rs.)	बीमा कं० का प्रीमियम भुगतान Premium paid to Insurer (Rs.)
118806	116199	118806	1425672.00	1394388.00

आलोच्य वर्ष के दौरान PMSBY के प्रत्याशियों को दिया गया दावा निपटान निम्नलिखित है।

During the year under report the claim settlement to nominee under PMSBY was as under

वर्ष के दौरान किए गए दावों की संख्या Number of Claims Lodged during the year	वर्ष के दौरान निपटाए गए दावों की संख्या Number of Claims Settled during the year	वर्ष के दौरान दावों की संख्या खारिज कर दी गई Number of Claims rejected during the year	वर्ष के अंत में अपूर्ण निपटाए हुए दावाओं की संख्या Number of Claims pending for settlement at end of the year
11	1	2	8

2019-20 वर्ष के दौरान बैंक ने 12162 ग्राहकों को अटल पेंशन योजना के तहत नामांकित किया। बैंक ने ए पी वार्ड नामांकन में शानदार प्रदर्शन के लिए पी एफ आर डी ए द्वारा पुरस्कार प्राप्त किया है।

Bank has enrolled 12162 customers under Atal Pension Yojana during Financial Year 2019-20. Bank has received award from PFRDA for outstanding performance under APY enrollment.

इस वर्ष बैंक ने डीबीटी लेनदेन के लिए एनपीसी आई से रु 126.64 लाख प्रोत्साहन के रूप में प्राप्त किया।

This year bank has earned Rs. 126.64 lakh as incentive from NPCI on DBT transactions.



एसएलबीसी पश्चिम बंगाल ने हमारे 249 बीसी स्थान पर जहा कनेक्टिविटी खराब थी वहा बी सेट लगाने की एफआईएफ के तहत मंजूरी दी। फलस्वरूप हमारा प्रयोजक बैंक “सेन्ट्रल बैंक ऑफ इण्डिया” ने 249 बीसी स्थान पर बी-सेट स्थापित करने के लिए “टाटा नेट” को आदेश दिया है 31.03.2019 को 249 बीसी साइट मे से 247 बी सेट बी सी स्थान पर स्थापित कर दिया गया है।

एसीएच और एपरबीएस के माध्यम से डीबीटी के तहत प्रगति वर्ष के दौरान सुधार हुई है।

The West Bengal SLBC had approved the list of 249 BC locations with poor connectivity for support from FIF for installation of VSAT. Accordingly Central Bank of India has given supply order for 249 VSAT for our bank to “TATA Net” for installation of the same at respective BC points. As on 31.03.2020 out of 249 BC points VSAT has been installed in 247 points.

The progress under DBT through ACH & APBS improved during the year as under

ए सी एच एवं ए पी बी एस ACH & APBS	लोनदेन की संख्या No of Transactions	लेनदेन की राशी (करोड़ में) Amount of Transaction [Crore]
31.03.18 को As on 31.03.18	1572613	616.01
31.03.19 को As on 31.03.19	2023078	596.54
31.03.20 को As on 31.03.20	2242170	666.72
को पिछले वर्ष की तुलना में 2019-20 से हुई बढ़ीतरी का % % of increase during 2019-20 over previous year	10.83%	11.76%



31.03.2020 तक PMJDY के अंतर्गत विकास नीचे वर्णित है।

The progress under PMJDY till 31.03.2020 remained as under

पैमाना Parameter	क्र० Sl.No	विवरण Particulars	31.03.20 को As on 31.03.20	%
PMJDY खाता PMJDY Account	1	कुल खाता Total Accounts	462151	
	2	जारी किए गए रुपये कार्ड RuPay Card Issued	457761	99.05
	3	आधार सीडेड Aadhaar Seeded	382143	82.69
	4	शून्य शेष खाता Zero balance account	64005	13.85
	5	पासबुक जारी किए गए Passbook Issued	409607	88.63
PMJDY OD खाता PMJDY OD Account	6	कुल प्राप्य खाता Total Eligible accounts	119594	25.88
	7	ओ डी स्वीकृत खाता OD sanctioned accounts	119457	99.88
	8	ओ डी लाभान्वित खाता OD Availed accounts	4430	3.70
	9	ओडी बकाया शेष OD O/S Balance (In Lakh)	17.12	
BSBD खाता BSBD Account	10	कुल खाता Total Accounts	1264883	
	11	कुल आधार सीडीगं Total Aadhaar Seeding	816572	64.56
शून्यशेष की खाताओं सं० No. of Branches having Zero Balance	12	<50% <50%	142	
BCs' के HHDs BCs' HHDs	13	कुल एच एच डी Total HHDs	387	
	14	रुपे कार्ड सक्षम RuPay Card enabled	387	
	15	AEPS सक्षम AEPS Enabled	387	
ई-के वई सी e-KYC	16	कुल शाखाएँ Total Branches	142	
	17	e-KYC सक्षम शाखाएँ e-KYC enabled Branches	142	
एस बी, आधार, सीडिंग एवं रुपये डेबिट कार्ड SB, AADHAR SEEDING AND RUPAY DEBIT CARDS	18	कुल बचत खाता total SB accounts	2138984	
	19	कुल चालु बचत खाता total active SB accounts	1533859	
	20	आधार सीडेड एवं जुड़े Aadhar seeded and linked	1338664	87.27
	21	रुपे डेबिट कार्ड + के सी सी कार्ड स्वीच से खाताओं में जारी किए गए Number of rupay debit card+kcc card issued in all accounts at switch	531534	
	22	रुपे कार्ड + के सी सी कार्ड शुरू किए गए Number of rupay card +kcc card activated	234084	44.04



31.03.19 की तुलना में PMJDY खाताओं का आधार लिंकेज 329842 (79.39%) से बढ़कर 31.03.2020 में 382143 (82.69%) हो गया है।

वर्ष के दौरान बैंक ने सामाजिक सुरक्षा योजना के नामांकन, आधार सीडिंग, रुपये कार्ड एक्टिवेशन और छोटे मूल्यों के ऋण की देखरेख के अन्तर्गत सारे बी सी एजेंटों को प्रशिक्षित किया।

आधार नामांकन और अद्यतन केंद्र :

सरकार के अधिसूचना के अनुसार हमारे बैंक को 14 आधार नामांकन एवम् सुधार केंद्र इन शाखाओं में खोलने के लिए चयनित किया है। इस प्रकार हमने निम्न शाखाओं को आधार केंद्र के रूप में निर्वाचन किया है।

- 1 कूचबिहार
- 2 निशीगंज
- 3 राजारहाट
- 4 तूफानगंज
- 5 चेंड़ाबन्धा
- 6 पाहाड़पुर
- 7 चुड़ाभन्डार
- 8 घोषपूकूर
- 9 कालिपोंग
- 10 दार्जिलिंग
- 11 कलचिनि
- 12 फालाकाटा
- 13 सातपुकुरियाहट
- 14 नयारहाट (काराला)

The AADHAR linkage in PMJDY a/cs increased to 382143 (82.69%) as on 31.03.2020 from 329842 (79.39%) as on 31.03.19.

During the year, the Bank has organized capacity Building Program covering all Business Correspondent Agents for enrollment under Social Security Schemes, Aadhar seeding, Rupay Card Activation, monitoring of small value credits.

AADHAAR ENROLMENT & UPDATE CENTRE

As per Govt. notification we have opened 14 nos of Aadhaar Enrolment & Update Centers inside the branch premises of the following Branches.

1. Coochbehar
2. Nishiganj
3. Rajarhat
4. Tufanganj
5. Changrabandha
6. Paharpur
7. Churabhandar
8. Ghoshpukur
9. Kalimpong
10. Darjeeling
11. Kalchini
12. Falakata
13. Satpukuriahat
14. Nayarhat (Karala)



औद्योगिक सम्बन्ध :

वर्षभर औद्योगिक सम्बन्ध सौहार्दपूर्ण रहे एवं औद्योगिक असहमति की कोई घटना नहीं देखी गई ।

रिपोर्ट के तहत वर्ष के दौरान स्टाफ के सदस्यों ने निम्नलिखित मांगों पर निम्नलिखित तारीखों में भाग लिया ।

INDUSTRIAL RELATIONS:

The Industrial Relation was under control during the year.

During the year under report the staff members participated in the following dates on following demands.

क्र SL	स्तर Level	हड़ताल की तारीख Date of strike	हड़ताल का मुद्दा Issue in strike
1	बैंक स्तर Bank Level	Nil	सभी यूनियनों के साथ हमारे सौहार्दपूर्ण संबंध हैं We have cordial relationship with all the Unions
2	उद्योग स्तर Industry Level	Nil	Nil



Distribution of Gramin Sishu Bhabishya Scheme account opening forms among school students



बोर्ड संचालन :

क्षेत्रीय ग्रामीण बैंक का सामान्य पर्यवेक्षण, निर्देशन, संचालन एवं व्यवसाय निर्देशक मण्डल में निहित है। निर्देशक मण्डल ने मापदंडों के अनुसार 01.04.2019 से 31.03.2020 के दौरान 6 बैठके की। बोर्ड, निर्देशको द्वारा बैंक को प्रदान की गई बहुमूल्य सेवाओं एवं मार्गदर्शन हेतु आभारी है। बोर्ड निर्गामी निर्देशको द्वारा दिये योगदान हेतु हार्दिक आभार प्रकट करता है और नवनिर्वाचित निर्देशको का हार्दिक अभिनन्दन करता है। इसवर्ष निर्देशक मण्डल में हुए बदलाव नीचे दिए गए हैं। आलोच्य वर्ष के दौरान निम्नलिखित सदस्य निर्देशक मंडल में निहित हैं। 31.03.2020 को अध्यक्ष जी. एस. बेदी के अलावा निम्नलिखित निर्देशक बोर्ड में शामिल हैं।

BOARD ADMINISTRATION :

General supervision, direction, working and business of RRB are vested in the Board of Directors. The Board of Directors met 6 times during the period from 01.04.2019 to 31.03.2020. The Board is thankful to the Directors for their valuable guidance and services rendered to the Bank. The Board expresses its sincere thanks for the contribution rendered by all of its Directors. During the year under report following members are the Board of Directors of the bank. Apart from Chairman Sri G. S. Bedi, following Directors are on Board as on 31.03.2020.

क्र Sl No	निर्देशक के उम्मीदवार Nominee Director From	भेजे गए निर्देशक Incoming Directors
1	स्पॉन्सर बैंक SPONSOR BANK	श्री बि. अशोक फील्ड जेनरल मैनेजर, सेन्ट्रल बैंक ऑफ इंडिया, जोनाल अफिस, कोलकाता Shri B.Ashok Field General Manager, Central Bank of India, Zonal Office, Kolkata
2	स्पॉन्सर बैंक SPONSOR BANK	श्री बि. एस. राठोड़ डीजीएम, सेन्ट्रल कार्यालय, सेन्ट्रल बैंक ऑफ इंडिया, मुम्बई Shri B.S.Rathore, DGM, Central Office, Central Bank of India, Mumbai
3	आर बी आई RBI	श्री शुभव्रत घोष मौलिक एजीएम, रिजर्व बैंक ऑफ इंडिया, कोलकाता Shri Subhabrata Ghosh Maulik, AGM, Reserve Bank of India, Kolkata
4	नाबार्ड NABARD	श्री बिनय कुमार सिन्हा डीजीएम, नाबार्ड, क्षेत्रीय कार्यालय, कोलकाता Shri Binay Kumar Sinha, DGM, NABARD, Regional Office, Kolkata



स्वीकृति :

निर्देशक मंडल, वित्त मंत्रालय (बैंकिंग डिवीजन), भारत सरकार, पश्चिम बंगाल सरकार और राष्ट्रीय कृषि एवम् ग्रामीण विकास बैंक (नाबार्ड) और सेंट्रल बैंक ऑफ इंडिया का, बैंक को मजबूत करने की दिशा में उनके मूल्यवान मार्गदर्शन एवं समर्थन के लिए अपना आभार व्यक्त करता है।

निर्देशक मंडल सभी कार्यकारी अधिकारि, विभिन्न संगठनों की उच्च प्राधिकारी के लिए आभार मानता है, जिन्होंने बैंक के मार्गदर्शन के लिए अपना मूल्यवान समय दिया।

बोर्ड, बैंक को सुचारुरूप से चलाने में जिला प्रशासन, विभिन्न सरकारी विभागों, सार्वजनिक संस्थानों, कूचबिहार, जलपाईगुड़ी, अलीपुरद्वार, दार्जिलिंग और कालीम्पोंग जिलों में कार्यरत अधिकारीयों एवं कर्मचारीयों के प्रति अपना आभार व्यक्त करता है।

बोर्ड केन्द्रीय सांविधिक लेखा परीक्षक "आर गोपाल एंड एसोसीएटस्" और सभी शाखा लेखा परीक्षकों को लेखा परीक्षा समय पर पूरा करने के लिए धन्यवाद देती है।

बोर्ड, अपने ग्राहकों के अविश्वसनीय समर्थन और विश्वास को कृतज्ञता के साथ स्विकार करती है। बोर्ड बैंक के समस्त प्रदर्शन के लिए समर्पित कर्मचारी सदस्यों द्वारा किए गए योगदान की सराहना करती है।

ACKNOWLEDGEMENTS :

The Board of Directors places on record its gratitude to the Ministry of Finance (Banking Division), Government of India, Govt. of West Bengal, Reserve Bank of India, National Bank for Agriculture & Rural Development (NABARD) and Central Bank of India for their valuable guidance and support extended towards strengthening the Bank.

The Board of Directors also places on record its gratitude to all the Executives, Higher Authorities of various organizations who spared their valuable time for guiding the Bank for its growth.

The Board is thankful to the District Administrations, various Govt. Departments /Public institutions, Officers and Staff of other Banks in Coochbehar, Jalpaiguri, Alipurduar, Darjeeling and Kalimpong Districts for their support in running the Bank smoothly.

The Board also places on record its sincere thanks to Statutory Central Auditor "R. Gopal & Associates" and all the Branch Auditors for completing audit in scheduled time.

The Board acknowledges with gratitude the unstinted support and faith of its customers have reposed on the Bank. The Board wishes to place on record its appreciation to the dedicated services and contribution made by members of staff for the overall performance of the Bank.

उत्तरबंग क्षेत्रीय ग्रामीण बैंक के निर्देशक मंडल की ओर से
FOR AND ON BEHALF OF BOARD OF DIRECTORS OF
UTTARBANGA KSHETRIYA GRAMIN BANK

कूचबिहार
Coochbehar

जी. एस. बेदी
अध्यक्ष

G. S. BEDI
CHAIRMAN



Launch of
Gramin Sishu
Bhabhishya Scheme
by Hon'ble Chairman
Shri G.S.Bedi





Launch of
MISSED CALL
alert facility for
balance enquiry

Missed Call Balance Enquiry, a facility launched by UBKGB

SANCHITA AICH

SILIGURI, JUNE 8/--/The UttarbangaKshetriyaGramin Bank has launched a Missed call Balance Enquiry facility for its account holders. The bank authorities launched the event today at the Siliguri branch office. G.S Bedi the Chairman of UBKGB and other staff members of the bank were present at the event. In this facility one account holder of the bank can get information about their bank account etc with a SMS by giving a missed call in a number given by the bank. The number is 9594666832. On this occasion Bedi said: "The system will be helpful for the account holders specially in this COVID-19 pandemic situation. Our rural Customers specially and all customers in general will benefit from the system. For example these days women beneficiaries are getting Rs 500 per month under PM-GaribKalyanYojna. As the amount is being credited in phased manner in different accounts on different dates the beneficiaries come to know the amount with only a missed call sitting in her home." He also said that the facility can be availed three times in a day and a gap of at least 30 minutes should be maintained after each enquiry. He further added that the bank is going to launch e-commerce facility for its customers soon which will enable its customers to do online shopping etc apart from booking railway and air tickets.





Visit of
Shri Subrata Mandal
CGM,
NABARD,
Kolkata



Visit of
Shri Subrata Mandal
CGM,
NABARD,
Kolkata



Visit of
Shri B. Ashok
FGM, Central Bank of India,
Kolkata on occasion of
Grahak Mela,
Coochbehar
organised by
Central Bank of India



Relief work organised by UBKGB during lockdown due to COVID-19 pandemic



आर. गोपाल एण्ड एसेसियेट्स
R. GOPAL & ASSOCIATES
सनदी लेखाकर
Chartered Accountants

1/1A, वंशीटार्ट रो, प्रथम तल,
रूम नं 6, कलकत्ता-700 001
1/1A, Vansittart Row, 1st Floor,
Room No. 6, Kolkata-700 001

स्टैंडअलोन वित्तीय विवरणों की लेखा परीक्षा पर रिपोर्ट
उत्तरबंग क्षेत्रीय ग्रामीण बैंक
**REPORT ON AUDIT OF THE STANDALONE FINANCIAL STATEMENTS
OF UTTARBANGA KSHETRIYA GRAMIN BANK**

राय :

Opinion

1. हमने उत्तरबंग क्षेत्रीय ग्रामीण बैंक के स्टैंडअलोन स्टेटमेंट का लेखा परीक्षा किया है। जिसमें 31 मार्च 2020 की बैलेंस शीट, लाभ और हानि खाते का विवरण और अन्तिम वर्ष के लिए नकदी प्रवाह का विवरण शामिल है, और अन्य व्याख्यात्मक जानकारी जिसमें अन्तिम वर्ष के लिए रिटर्न शामिल है, 20 शाखाओं की लेखा परीक्षा हमारे द्वारा की गई और 89 शाखाओं की लेखा परीक्षा वैधानिक लेखा परीक्षकों द्वारा। हमारे द्वारा और अन्य लेखा परीक्षकों द्वारा ऑडिट की गई शाखाओं का चयन बैंक द्वारा नेशनल बैंक फॉर एग्रीकल्चर एंड रूरल डेवलपमेंट (NABARD) द्वारा जारी दिशा-निर्देशों के अनुसार किया गया है। बैलेंस शीट में शामिल 33 शाखाओं की नगदी प्रवाह के लाभ और हानि का विवरण जो लेखा परीक्षा के अधिन नहीं किए गए हैं। इन अघोषित शाखाओं में 6.41% अग्रिम, 12.94% जमा, 3.91% ब्याज आय और 3.67% ब्याज खर्च होता है।

1. We have audited the Standalone Financial Statement of UTTAR BANGA KSHETRIYA GRAMIN BANK, which comprises of Balance Sheet of 31st March 2020, the Statement of Profit & Loss Account and the Statement of Cash Flows for the year then ended, and other explanatory information in which are included the returns for the year ended on that date of 20 Branches audited by us and 89 branches audited by statutory Branch Auditors. The branches audited by us and those audited by other auditors have been selected by the Bank in accordance with the guidelines issued to the Bank by the National Bank for Agriculture and Rural Development(NABARD). Also included in the Balance sheet, the Statement of Profit & Loss and Statement of Cash Flows are the returns from 33 branches which have not been subjected to audit. These unaudited branches account for 6.41% of advances, 12.94% of deposits, 3.91% of interest income and 3.67% of interest expenses.



2. हमारी राय में, और हमारी जानकारी के अनुसार और हमें दिये गये स्पष्टीकरण के अनुसार पूर्वोक्त स्टैंडअलोन वित्तीय विवरण बैंकिंग विनियमन अधिनियम, 1949 द्वारा आवश्यक जानकारी देते हैं, भारत में जिस तरह से बैंक के लिए आवश्यक है और लेखांकन के अनुरूप है।

क) बैलेंस शीट, उसमें लिखे नोट्स के साथ एक पूर्ण और निष्पक्ष बैलेंस शीट है जिसमें सभी आवश्यक विवरण शामिल हैं, ठीक से तैयार किया गया है ताकि 31 मार्च 2020 तक बैंक के मामलों की स्थिति के बारे में सही और निष्पक्ष दृष्टिकोण प्रदर्शित हो सके।

ख) लाभ और हानि खाते, उसके साथ पढ़े गए नोटों में लाभ का सही संतुलन दिखाया गया है, तथा

ग) कैश फ्लो स्टेटमेंट उस तिथि को समाप्त हुए वर्ष के लिए नकदी प्रवाह का सही और निष्पक्ष दृष्टिकोण देता है।

राय का आधार

3. हमने अपना ऑडिट आईएसिएआई द्वारा जारी मानकों के ऑडिटिंग (एसएसएस) के अनुसार किया उन मानकों के तहत हमारी जिम्मेदारियों को हमारी रिपोर्ट के वित्तीय विवरण के अनुसार किये उन लेखा परीक्षा के लिए लेखा परीक्षकों की जिम्मेदारियों में वर्णित किया गया है। हम भारतीय स्टेटमेंट के चार्टर्ड एकाउंटेंट्स संस्थान द्वारा जारी नैतिक आचार संहिता के अनुसार स्वतंत्र हैं, जो वित्तीय विवरणों की हमारी ऑडिट के लिए प्रासंगिक हैं और हमने इन आवश्यकताओं और आचार संहिता के अनुसार अपनी अन्य नैतिक जिम्मेदारियों को पूरा किया है। हमारा मानना है कि हमने जो ऑडिट प्रमाण प्राप्त किया है, वह हमारी राय को लिए आधार प्रदान करने के लिए पर्याप्त और उपयुक्त है।

2. In our opinion, and to the best of our information and according to the explanations given to us, the aforesaid standalone financial statements give the information required by Banking Regulation Act, 1949, in the manner so required for bank and are in conformity with the accounting principles generally accepted in India.

a) the Balance Sheet, read with the notes thereon is a full and fair Balance Sheet containing all the necessary particulars, is properly drawn up so as to exhibit a true and fair view of the state of affairs of the Bank as at 31st March 2020;

b) the Profit & Loss Account, read with the notes thereon shows a true balance of profit; and

c) the Cash Flow Statement gives a true and fair view of the cash flows for the year ended on that date

Basis of Opinion

3. We conducted our audit in accordance with the Standards on Auditing (SAS) issued by ICAI. Our responsibilities under those Standards are further described in the Auditor's Responsibilities for the audit of the Financial Statements section of our report. We are independent of the Bank in accordance with the code of ethics issued by the Institute of Chartered Accountants of India together with the ethical requirements that are relevant to our audit of the financial statements and we have fulfilled our other ethical responsibilities in accordance with these requirements and the code of ethics. We believe that the audit evidence we have obtained is sufficient and appropriate to provide a basis for our opinion.



प्रमुख लेखा परीक्षा मामले

4. मुख्य लेखा परीक्षा मामले हमारे पेशेवर निर्णय में, वे मामले हैं जो वर्तमान अवधि के इन वित्तीय वक्तव्यों के ऑडिट में सबसे महत्वपूर्ण थे। इन मामलों के समग्र रूप से वित्तीय विवरणों को हमारे ऑडिट के लिए संबोधित किया गया था, और हमारी राय बनाने में, और हम इन मामलों पर एक अलग राय प्रदान नहीं करते हैं। हमने अपनी रिपोर्ट में मुख्य लेखा परीक्षा मामलों के नीचे वर्णित मामलों को निर्धारित किया है।

Key Audit Matters

4. Key audit matters are those matters that, in our professional judgment, were of most significance in our audit of these financial statements of the current period. These matters were addressed in the context of our audit of the financial statements as a whole, and in forming our opinion thereon, and we do not provide a separate opinion on these matters. We have determined the matters described below to be the key audit matters to be communicated in our report:

प्रमुख लेखा परीक्षा मामले	Key Audit Matters
<p>COVID-19 महामारी के प्रकोप के लिए संशोधित ऑडिट प्रक्रियाएं आवश्यक हैं :</p> <p>COVID-19 महामारी के प्रसार के कारण, हमारे ऑडिट की अवधि के दौरान केंद्र / राज्य सरकार / स्थानीय अधिकारियों द्वारा लगाए गए राष्ट्रव्यापी तालाबंदी और यात्रा प्रतिबंधों के अवधि के दौरान और जहां कहीं भी भौतिक पहुंच नहीं है, ऑडिट को सुगम बनाने के लिए आर बी आई ने बैंको को निर्देश दिए हैं। शाखा / नियंत्रण कार्यालय के परिसर में जाकर ऑडिट करना संभव नहीं था। तदनुसार,</p> <p>COVID-19 के कारण इस असाधारण स्थिति को हमारी लेखापरीक्षा प्रक्रियाओं के संशोधन की आवश्यकता प्रदान की ताकि डिजिटल दस्तावेजों की ऑनलाइन पहुंच / प्रप्ति के माध्यम से दूरस्थ रूप से लेखापरीक्षा को अंजाम दिया जा सके।</p> <p>COVID-19 के कारण इस असाधारण स्थिति के मद्देनजर, हमने इस तरह की संशोधित लेखा परीक्षा प्रक्रियाओं की एक प्रमुख लेखा परीक्षा मैटर के रूप में पहचान की है।</p>	<p>Modified Audit Procedures necessitated pursuant to outbreak of COVID-19 pandemic:</p> <p>Due to spread of COVID-19 pandemic, during the period of Nation-wide lockdown and travel restrictions imposed by Central / State Government / Local Authorities during the period of our audit and the RBI directions to bank to facilitate carrying out audit remotely wherever physical access was not possible, audit could not be conducted by visiting the premises of Branches/ controlling offices and the Corporate/Head Office of the bank.</p> <p>Accordingly, this extraordinary situation due to Covid-19 has necessitated modification of our audit procedures so as to carry out the audit remotely through online access/receipt of digital documents.</p> <p>In view of this extraordinary situation due to Covid-19, we have identified such modified audit procedures as a Key Audit Matter.</p>



प्रमुख लेखा परीक्षा मामले	How our audit addressed the matter
<p>उक्त यात्रा और अन्य संबंधित प्रतिबंधों के कारण निरंतर लॉक डाउन के दौरान, ऑडिट प्रक्रियाएं हमारे द्वारा हमारे संबंधित स्थानों से दूर से की गईं।</p> <p>बैंक ने डिजिटल माध्यमों जैसे ईमेल, वीडियो कांफ्रेंसिंग के माध्यम से फाइल शेयरिंग और अन्य प्रासंगिक एप्लिकेशन सॉफ्टवेयर के माध्यम से हमारे साथ खातों, रिकॉर्ड, दस्तावेज, रिपोर्ट, प्रमाण पत्र आदि की आवश्यक पुस्तकें प्रदान / साझा की हैं। इसके लिए लेखा परीक्षा की प्रक्रियाओं को लेखा, दस्तावेज; रिपोर्ट, प्रमाण पत्र इत्यादि की पुस्तकों के सत्यापन के आधार पर किया गया था, जो ऑडिट और रिपोर्टिंग के संचालन के लिए लेखा परीक्षा साक्ष्य के रूप में वर्तमान अवधि के लिए निर्भर थी।</p> <p>तदनुसार, हमने अपनी ऑडिट प्रक्रियाओं को इस प्रकार संशोधित किया :</p> <p>क) उपयुक्त डिजिटल माध्यम और दूरस्थ इलेक्ट्रॉनिक पहुंच के माध्यम से शाखाओं / नियंत्रण कार्यालयों और बैंक के कॉर्पोरेट / प्रमुख कार्यालय के परिसर द्वारा बनाए गए खातों, रिकॉर्ड, दस्तावेज, रिपोर्ट, प्रमाण पत्र आदि के लिए आवश्यक पुस्तकों का सत्यापन किया गया।</p> <p>ख) दस्तावेजों, साक्ष्यों, कामों, प्रमाणपत्रों की स्कैन की गई प्रतियों और संबंधित अभिलेखों को कंपनी द्वारा हमें उपलब्ध कराए गए डिजिटल माध्यमों के माध्यम से सत्यापित किया गया।</p>	<p>Due to the said travel and other related restrictions during the continuing lock down, the audit processes were carried remotely by us from our respective places.</p> <p>The Bank has provided/shared with us the necessary books of accounts, records, documents, reports, certificates etc. through digital medium such as emails, file sharing through Video Conferencing and other relevant application software. To this extent, the audit processes were carried out on the basis of verification of such books of accounts, records, documents, reports, certificates etc. made available to us as above, which were relied upon as audit evidence for conducting the audit and reporting for the current period.</p> <p>Accordingly, we modified our audit procedures as follows:</p> <ol style="list-style-type: none">Conducted verification of necessary books of accounts, records, documents, reports, certificates etc. maintained by the premises of Branches/controlling offices and the Corporate/Head Office of the bank through digital medium and remote electronic access as mentioned above.Carried out verification of scanned copies of the documents, evidences, deeds, certificates and the related records made available to us by the company through aforesaid digital medium.



- ग) पूछताछ, वीडियो कॉन्फ्रेंसिंग, संवाद, फोन कॉल, इमेल और इसी तरह के संचार चैनलों पर चर्चा के माध्यम से आवश्यक ऑडिट साक्ष्य किया गया।
- घ) नामित अधिकारियों के साथ आमने-सामने बातचीत के बजाय इलेक्ट्रॉनिक और अन्य दूरसंचार मीडिया के माध्यम से हमारी ऑडिट टिप्पणियों का सामाधान किया गया।

- c. Making enquiries and gathering necessary audit evidence through Video Conferencing, dialogues and discussions over phone calls, e-mails and similar communication channels.
- d. Resolution of our audit observations through electronic and other telecommunication media instead of a face-to-face interaction with the designated officials.

स्टैंडअलोन वित्तीय विवरणों के लिए प्रबंधन और उन पर शासन की जिम्मेदारियां -

5. बैंक का प्रबंधन इन स्टैंडअलोन वित्तीय वक्तव्यों की प्रस्तुति के लिए जिम्मेदार है जो वित्तीय स्थिति और बैंक के वित्तीय प्रदर्शन का सही और निष्पक्ष दृष्टिकोण देते हैं, जो आमतौर पर भारत में स्वीकार किए गए लेखांकन सिद्धांतों के अनुसार हैं। और नाबार्ड / भारतीय रिज़र्व बैंक द्वारा समय-समय पर जारी किए गए परिपत्र और दिशानिर्देशों के अनुसार इस जिम्मेदारी में बैंक की संपत्ति की सुरक्षा के लिए अधिनियम के प्रावधानों के अनुसार पर्याप्त लेखा अभिलेखों की रखरखाव भी शामिल है, और घोखाघड़ी का पता लगाने और अन्य अनियमितताओं को रोकने के लिए, उचित लेखांकन नीतियों का चयन और आवेदन, उचित और विवेकपूर्ण निर्णय, और आंतरिक नियंत्रण के डिजाइन, निहितार्थ और रखरखाव, जो सटीकता और पूर्णता सुनिश्चित करने के लिए प्रभावी रंग से काम कर रहे थे घोखाघड़ी या त्रुटि के कारण, लेखांकन रिकॉर्ड, तैयारी के लिए प्रासंगिक और निर्धारित सही और निष्पक्ष दृष्टिकोण देने वाले वित्तीय विवरण हैं जो भौतिक कुप्रबंधन से मुक्त हैं, चाहे वह घोखाघड़ी या त्रुटि के कारण हो।

Management's Responsibilities and those charged with governance for the standalone Financial Statements -

5. Management of the Bank is responsible for the preparation of these standalone financial statements that give true and fair view of financial position and financial performance and cash flows of the Bank in accordance with the accounting principles generally accepted in India, including the Accounting Standards issued by ICAI and provisions of the Banking Regulation Act, 1949 and circulars and guidelines issued by the NABARD/Reserve Bank of India from time to time. This responsibility also includes maintenance of adequate accounting records in accordance with the provisions of the Act for safeguarding of the assets of the Bank and for preventing and detecting frauds and other irregularities; selection and application of appropriate accounting policies; making judgements and estimates that are reasonable and prudent; and design, implementation and maintenance of internal control, that were operating



वित्तीय विवरणों की तैयारी के लिए, प्रबंधन बैंक की क्षमता का आकलन करने के लिए जिम्मेदार चिंता प्रकट करने, खुलासा मामले, लागू करने से संबंधित है, मामला चिंता से संबंधित है और लेखांकन के चलते हुए आधार का उपयोग करने के लिए जिम्मेदार है जब तक की प्रबंधन या तो बैंक को बंद करने या बैंक ऑपरेशन को रोकने का इरादा नहीं रखता, या उसके पास ऐसा करने के लिए कोई वास्तविक विकल्प नहीं है।

वित्तीय विवरणों को तैयार करने में, बैंक की चिंता; खुलासा, लागू होने, चिंता से संबंधित मामला और लेखांकन के चलते चिंता के आधार का उपयोग करने के लिए बैंक की क्षमता का आकलन करने के लिए प्रबंधन जिम्मेदार है जब तक प्रबंधन या तो बैंक को समाप्त करने या बंद करने का इरादा नहीं रखता है ऑपरेशन, या ऐसा करने के लिए कोई वास्तविक विकल्प नहीं है।

वित्तीय विवरण के ऑडिट के लिए लेखा परीक्षक की जिम्मेदारी

6. हमारा उद्देश्य इस बारे में उचित आश्वासन प्राप्त करना है कि क्या वित्तीय विवरण पूरे रूप से भौतिक कुप्रबंधन से मुक्त है, और एक ऑडिटर की रिपोर्ट जारी करनी है जिसमें हमारी राय भी शामिल है। चित्त आश्वासन उच्च स्तर का आश्वासन है, लेकिन यह गारंटी नहीं है कि एसएस के अनुसार किया गया ऑडिट हमेशा मौजूद होने पर गलत विवरण का पता लगाएगा जो गलतफहमी धोखाधड़ी या त्रुटी से उत्पन्न हो सकती है और महत्वपूर्ण मानी जाती है यदि, व्यक्तिगत या संगठित रूप से, इन वित्तीय विवरणों के आधार पर उपयोग कर्ताओं के आर्थिक निर्णयों को प्रभावित करने के लिए यथोचित अपेक्षा की जा सकती है।

एसएस के अनुसार एक ऑडिट के भाग के रूप में, हम पेशेवर निर्णय लेते हैं और पूरे ऑडिट में पेशेवर संदेह को बनाए रखते हैं। हम भी :

effectively for ensuring the accuracy and completeness of the accounting records, relevant to the preparation and presentation of the financial statement that give true and fair view and are free from material mismanagement, whether due to fraud or error.

In preparing the financial statements, management is responsible for assessing the Bank's ability to continue as a going concern, disclosing, as applicable, matter relating to going concern and using the going concern basis of accounting unless management either intends to liquidate the Bank or to cease operation, or has no realistic alternative but to do so.

Auditor's Responsibility for the audit of the Financial Statement

6. Our objectives are to obtain reasonable assurance about whether the financial statements as a whole are free from material mismanagement, whether due to fraud or error, and to issue an auditor's report that includes our opinion. Reasonable assurance is a high level of assurance, but is not a guarantee that an audit conducted in accordance with SAs will always detect a material misstatement when it exists. Misstatements can arise from fraud or error and are considered material if, individually or in the aggregate, they could reasonably be expected to influence the economic decisions of users taken on the basis of these financial statements.

As part of an audit in accordance with SAs, we exercise professional judgement and maintain professional skepticism throughout the audit. We also:



- वित्तीय विवरणों की सामग्री के गलत विवरण के जोखिमों को पहचानें और उनका मूल्यांकन करें, चाहे धोखाधड़ी या त्रुटि के कारण ही उन जोखिमों के लिए ऑडिट प्रक्रियाओं को डिजाइन निष्पादित करें, और ऑडिट प्रमाण प्राप्त करें जो हमारी राय को आधार प्रदान करने के लिए पर्याप्त और उपयुक्त है। धोखाधड़ी से उत्पन्न होने वाली सामग्री के गलत विवरण का पता न लगाना, त्रुटि के परिणामस्वरूप होने वाले जोखिम से अधिक है, क्योंकि धोखाधड़ी में मिलीभगत, जालसाजी, जानबूझकर चूक, गलत बयानो, या आंतरिक नियंत्रण की अधिकता शामिल हो सकती है।
- उपयोग की गई लेखांकन नीतियों की उपयुक्तता और प्रबंधन द्वारा किए गए लेखांकन अनुमानों और संबंधित खुलासों की तर्कशीलता का मूल्यांकन करें।
- लेखांकन के चिंता के आधार के प्रबंधन के उपयोग की उपयुक्तता के आधार पर निष्कर्ष निकालें और प्राप्त ऑडिट साक्ष्यों के आधार पर, क्या ऐसी घटना या स्थितियों से संबंधित कोई सामग्री अनिश्चितता मौजूद है जो बैंक की चिंता पर महत्वपूर्ण संदेह कर सकती है जो एक चिंता का विषय है। यदि हम यह निष्कर्ष निकालते हैं कि कोई सामग्री अनिश्चितता मौजूद है, तो हमें अपने लेखा परीक्षक की रिपोर्ट में वित्तीय विवरणों में संबंधित खुलासों पर ध्यान आकर्षित करना होगा या यदि इस तरह के खुलासे अपर्याप्त हैं, तो हमारी राय में संशोधित करने के लिए। हमारे निष्कर्ष हमारे लेखा परीक्षक की रिपोर्ट की तारीख तक प्राप्त ऑडिट साक्ष्यों पर आधारित हैं। हालांकि, भविष्य में होने वाली घटनाओं या स्थितियों से बैंक के लिए चिंता का विषय होना जारी रह सकता है।
- वित्तीय विवरणों की समग्र प्रस्तुति, संरचना और सामग्री का मूल्यांकन करें, जिसमें प्रकटीकरण भी शामिल है, और क्या वित्तीय विवरण अंतर्निहित लेनदेन और घटनाओं का प्रतिनिधित्व करते हैं, जो निष्पक्ष प्रस्तुति प्राप्त कर सके।
- Identify and assess the risks of material misstatement of the financial statements, whether due to fraud or error, design and perform audit procedures responsive to those risks, and obtain audit evidence that is sufficient and appropriate to provide a basis for our opinion. The risk of not detecting a material misstatement resulting from fraud is higher than for one resulting from error, as fraud may involve collusion, forgery, intentional omissions, misrepresentations, or the override of internal control.
- Evaluate the appropriateness of accounting policies used and the reasonableness of accounting estimates and related disclosures made by management.
- Conclude on the appropriateness of management's use of the going concern basis of accounting and, based on the audit evidence obtained, whether a material uncertainty exists related to events or conditions that may cast significant doubt on the bank's ability to continue as a going concern. If we conclude that a material uncertainty exists, we are required to draw attention in our auditor's report to the related disclosures in the financial statements or, if such disclosures are inadequate, to modify our opinion. Our conclusions are based on the audit evidence obtained up to the date of our auditor's report. However, future events or conditions may cause the bank to cease to continue as a going concern.
- Evaluate the overall presentation, structure and content of the financial statements, including the disclosures, and whether the financial statements represent the underlying transactions and events in a manner that achieves fair presentation.



हम अन्य मामलों में, ऑडिट की योजनाबद्ध गुंजाइश, समय और महत्वपूर्ण ऑडिट निष्कर्षों के साथ, आन्तरिक नियंत्रण में किसी भी महत्वपूर्ण कमियों को शामिल करते हैं, जिसे हम अपने ऑडिट के दौरान पहचानते हैं।

हम उन लोगों को भी एक बयान के साथ शासन प्रदान करते हैं जिन्हें हमने स्वतंत्रता के संबंध में प्रासंगिक नैतिक आवश्यकताओं के साथ अनुपालन किया है, और उन सभी रिश्तों और अन्य मामलों के साथ संवाद करने के लिए जिन्हें हमारी स्वतंत्रता को सहन करने के लिए उचित माना जा सकता है, और जहां संबंधित सुरक्षा उपाय लागू हो सकते हैं।

शासन के आरोपित मामलों के संप्रेषण से, हम उन मामलों को निर्धारित करते हैं जो वर्तमान अवधि के वित्तीय विवरणों की लेखा परीक्षा में सबसे अधिक महत्व रखते थे और इसलिए वे प्रमुख लेखापरीक्षा मामले हैं। हम अपने ऑडिट की रिपोर्ट में इन मामलों का वर्णन करते हैं जब तक कि कानून या विनियमन मामले के बारे में सार्वजनिक प्रकटीकरण नहीं करता है या जब तक अत्यंत दुर्लभ परिस्थितियों में, हम यह निर्धारित करते हैं कि हमारी रिपोर्ट में किसी मामले का संचार नहीं किया जाना चाहिए क्योंकि ऐसा करने के दुष्परिणामों का यथोचित परिणाम अपेक्षित होगा। इस तरह के संचार से सार्वजनिक हित लाभ की हानि होगी।

अन्य विषय :

- हमने बैंक की स्टैंडअलोन वित्तीय विवरणों में शामिल 89 शाखाओं के वित्तीय विवरणों / सूचनाओं का लेखा-जोखा नहीं किया है, जिनके वित्तीय विवरण / वित्तीय जानकारी 31 मार्च 2020 तक 2379.81 करोड़ रुपये की कुल संपत्ति को दर्शाती है और वर्ष के लिए कुल 97.52 करोड़ रुपये का राजस्व समाप्त हुआ है। उस तारीख पर, जैसा कि स्टैंडअलोन वित्तीय वक्तव्यों में माना जाता है। इन शाखाओं के वित्तीय विवरणों / सूचनाओं का लेखा-

We communicate with those charged with governance regarding, among other matters, the planned scope and timing of the audit and significant audit findings, including any significant deficiencies in internal control that we identify during our audit.

We also provide those charged with governance with a statement that we have complied with relevant ethical requirements regarding independence, and to communicate with them all relationships and other matters that may reasonably be thought to bear on our independence, and where applicable, related safeguards.

From the matters communicated with those charged with governance, we determine those matters that were of most significance in the audit of the financial statements of the current period and are therefore the key audit matters. We describe these matters in our auditor's report unless law or regulation precludes public disclosure about the matter or when, in extremely rare circumstances, we determine that a matter should not be communicated in our report because the adverse consequences of doing so would reasonably be expected to outweigh the public interest benefits of such communication.

Other Matter

- We did not audit the financial statements / information of 89 branches included in the standalone financial statements of the Bank whose financial statements / financial information reflect total assets of Rs 2379.81 crore as at 31st March 2020 and total revenue of Rs 97.52 crore for the year ended on that date, as considered in the standalone financial statements. The financial statements



परीक्षण शाखा लेखा परीक्षकों द्वारा किया गया है, जिनकी रिपोर्ट हमें दी गई है, और हमारी राय में अभी तक यह शाखाओं के संबंधों और खुलासों से संबंधित है, पूरी तरह से इस तरह के शाखा लेखा परीक्षकों के रिपोर्ट पर आधारित है।

/ information of these branches have been audited by the branch auditors whose reports have been furnished to us, and in our opinion in so far as it relates to the amounts and disclosures included in respect of branches, is based solely on the report of such branch auditors.

Our opinion is not modified in respect of this matter.

अन्य कानूनी और नियामक आवश्यकताओं की रिपोर्ट -

Report of other legal and regulatory requirements

8. बैलेंस शीट और प्रॉफिट एवं लस अकाउंट ए और बी के फॉर्म में तैयार किए गए हैं जो बैंकिंग नियमन अधिनियम, 1949 की तीसरी अनुसूची के अनुसार हैं।

8. The Balance Sheet and Profit & Loss Account have been drawn up in Forms "A" and "B" respectively of the Third Schedule to the Banking Regulation Act, 1949.

9. लेखापरीक्षा की सीमाओं के अनुसार उपर के अनुच्छेद 5 से 7 रूप में इंगित किया गया है और इसमें अवश्यक प्रकटीकरण की सीमाएं भी हैं, और हमारे अवलोकन के अधीन हैं, हम रिपोर्ट करते हैं कि :

9. Subject to the limitations of the Audit as indicated in Paragraphs 5 to 7 above and subject also to the limitations of disclosure required therein, and subject to our observation, we report that:

क) हमने हर जानकारी और स्पष्टीकरण प्राप्त किए हैं जो हमारे ज्ञान और विश्वास के लिए सर्वोत्तम हैं, और हमारे ऑडिट के उद्देश्य के लिए आवश्यक थे और उन्हें संतोषजनक पाया है।

a) We have obtained all the information and explanations which to the best of our knowledge and belief, were necessary for the purpose of our audit and have found them to be satisfactory.

ख) बैंक के लेन-देन जो हमारे ज्ञान में आए हैं वे बैंक की शक्तियों के भीतर हैं।

b) The transactions of the Bank which have come to our notice have been within the powers of the Bank.

ग) हमारे ऑडिट के उद्देश्य से कार्यालयों से प्राप्त पर्याप्त रिटर्न पाया गया है।

c) The returns received from the offices have been found adequate for the purpose of our audit.

9. आगे की रिपोर्ट है कि :

9. We further report that :

क) हमारी राय में, कानून द्वारा अपेक्षित खाते की उचित पुस्तकें बैंक द्वारा अब तक रखी गई हैं, क्योंकि यह उन पुस्तकों के हमारी परीक्षाओं से प्रकट होती हैं।

a) In our opinion, proper books of account as required by law have been kept by the Bank so far as it appears from our examinations of those books;



- ख) इस रिपोर्ट द्वारा निपटाए गए बैलेंस शीट और लाभ और हानि खाता और नकदी प्रवाह विवरण, लेखा और रिटर्न की पुस्तकों के साथ समझौते में हैं।
- ग) बैंकिंग विनियमन अधिनियम, 1949 के प्रावधानों के तहत बैंक के शाखा परीक्षकों द्वारा ऑडिट किए गए शाखा कार्यालयों के खातों की रिपोर्ट हमें भेजी गई है और इस रिपोर्ट को तैयार करने में हमारे द्वारा ठीक से निपटाया गया है; तथा
- घ) हमारी राय में, बैलेंस शीट और प्रॉफिट एवं लॉस अकाउंट और कैश फ्लो स्टेटमेंट लागू लेखांकन मानकों का अनुपालन करते हैं, इस हद तक कि वे आरबिआई / नाबार्ड द्वारा निर्धारित लेखांकन नीतियों के साथ असंगत नहीं हैं।
- b) The Balance sheet & Profit & Loss Account and Cash Flow Statement dealt with by this report are in agreement with the Books of Accounts and returns;
- c) The reports on the accounts of the branch offices audited by branch auditors of the Bank under the provisions of the Banking Regulation Act, 1949 have been sent to us and have been properly dealt with by us in preparing this report; and
- d) In our opinion, the Balance sheet & Profit & Loss Account and Cash Flow Statement comply with the applicable accounting standards, to the extent they are not inconsistent with the accounting policies prescribed by RBI/NABARD.

स्थान : कुचबिहार
तारिख : 29.06.2020
Place : Coochbehar
Date : 29.06.2020

आर. गोपाल एंड एसोसिएट्स
के लिए
सनदी लेखाकर
पंजीकरण संख्या 00846C
सिए एस. के. सायारिया
एम नं 061771

For **R. Gopal & Associates**
Chartered Accountants
FRN-000846C

CA S.K SAWARIA
Partner
M.No-061771



उत्तरबंग क्षेत्रीय ग्रामीण बैंक

फार्म - ए

(तुलन पत्र का फार्म)

उत्तरबंग क्षेत्रीय ग्रामीण बैंक का तुलन पत्र वर्ष
का अंत 31 मार्च 2020 के लिए

UTTARBANGA KSHETRIYA GRAMIN BANK

FORM - A

[FORM OF BALANCE SHEET]

BALANCE SHEET OF

UTTARBANGA KSHETRIYA GRAMIN BANK

FOR THE YEAR ENDED 31ST MARCH, 2020

राशि रूपयें में
[Amount in rupees]

विवरण PARTICULARS	अनुसूचि CODE	अनुसूचि SCHEDULE	वर्तमान वर्ष AS ON 31-03-2020 (Current Year)	गत वर्ष AS ON 31-03-2019 (Previous Year)
पूँजी एवम् देयताएं / Capital Liabilities				
पूँजी / Capital	10020	1	90,79,13,303.77	90,79,13,303.77
आरक्षित निधि एवम् अधिशेष / Reserve & Surplus	10030	2	51,85,29,940.11	49,12,20,114.87
जमा राशियाँ / Deposits	10040	3	32,96,39,82,511.72	30,14,95,89,191.98
उधार / Borrowings	10050	4	4,08,20,64,000.00	2,65,19,72,800.00
अन्य देयताएँ एवम् प्रावधान / Other Liabilities & Provisions	10060	5	67,89,68,937.52	69,61,06,946.92
योग / TOTAL :	10070		39,15,14,58,693.12	34,89,68,02,357.54
आस्तियाँ / ASSETS				
भारतीय रिजर्व बैंक में नकदी एवं शेषराशि / Cash & Balance with Reserve Bank of India	10090	6	1,48,88,79,143.80	1,33,74,81,302.00
बैंकों के पास शेष तथा मांग और अल्प सूचना पर राशि / Balance with Banks and Money at Call & Short Notice	10100	7	10,76,93,95,331.05	5,71,47,38,203.85
निवेश / Investments	10110	8	6,97,11,14,014.93	10,69,64,41,983.26
ऋण / Advances	10120	9	18,76,92,10,414.95	15,95,03,64,682.85
अचल आस्तियाँ / Fixed Assets	10130	10	3,52,85,677.33	3,82,18,073.12
अन्य आस्तियाँ / Other Assets :	10140	11	1,11,75,74,111.06	1,15,95,58,112.46
साख का समेकन / Goodwill on Consolidation				
लाभ हानि खाते की नामे राशि / Debit Balance of Profit & Loss A/c				
योग / TOTAL :	10150		39,15,14,58,693.12	34,89,68,02,357.54
आकस्मिक देयताएँ / Contingent Liabilities (a)		12	70,40,57,194.00	50,61,06,951.18
संग्रहण हेतु बिल / Bills for collection (b)			67,79,301.08	88,61,028.00
Income Tax Receivable (c)			--	--
Total (a)+(b)+(c)	10160		71,08,36,495.08	51,49,67,979.18

स्वा / Sd/-

आर. गोपाल एंड एसोसिएट्स

सन्दी लेखाकार

पंजीकृत संख्या 00846C

R. Gopal & Associates

Chartered Accountants

Regd. No. 00846C

स्वा / Sd/-
अध्यक्ष / CHAIRMAN

स्वा / Sd/-
निर्देशक / DIRECTOR

स्वा / Sd/-
निर्देशक / DIRECTOR

स्वा / Sd/-
निर्देशक / DIRECTOR

स्वा / Sd/-
निर्देशक / DIRECTOR



उत्तरबंग क्षेत्रीय ग्रामीण बैंक

UTTARBANGA KSHETRIYA GRAMIN BANK

फार्म - बी FORM - B

31 मार्च 2020 का समाप्त वर्ष के लिए लाभ एवम् हानि खाता
PROFIT & LOSS ACCOUNT FOR THE YEAR ENDED 31ST MARCH, 2020

राशि रुपये में
[Amount in rupees]

विवरण PARTICULARS	अनुसूचि CODE	अनुसूचि SCHEDULE	वर्तमान वर्ष AS ON 31-03-2020 (Current Year)	गत वर्ष AS ON 31-03-2019 (Previous Year)
I. आय / INCOME		--		
अर्जित व्याज / Interest Earned	20020	13	2,78,57,97,960.99	2,48,93,49,916.73
अन्य आय / Other Income	20030	14	40,85,25,750.83	22,49,40,203.80
योग / TOTAL :	20050	--	3,19,43,23,711.82	2,71,42,90,120.53
II. व्यय / EXPENDITURE		--		
प्रदत्त व्याज / Interest Expended	20070	15	1,57,02,44,143.66	1,41,82,82,183.38
परिचालन व्यय / Operating expenses	20080	16	84,13,02,142.23	84,62,58,165.00
प्रावधान एवम् आकस्मिकतायें / Provisions & Contingencies		--	77,51,08,279.69	21,08,98,068.27
योग / TOTAL :	20100	--	3,18,66,54,565.58	2,47,54,38,416.65
III. लाभ / हानि / PROFIT / LOSS		--		
चालू वर्ष के लिए शुद्ध लाभ/हानि (+) (कर पूर्व)/ Net Profit / Loss (+) for the year [Before Tax]		--	76,69,146.24	23,88,51,703.88
आय पर कर प्रावधान (घटाया)/ [Less] Provision for Tax on Income		--	0.00	12,91,00,325.00
आगे लाया गया लाभ/हानि (-) / Profit / Loss (-) brought forward		--	0.00	0.00
योग / TOTAL		--	76,69,146.24	10,97,51,378.88
IV. विनियोजन / APPROPRIATIONS :				
प्रारक्षित निधि को अंतरण / Transfer to Statutory Reserves		--	15,33,829.25	2,19,50,275.78
पूंजी प्रारक्षित निधि को अंतरण / Transfer to Capital Reserve		--	61,35,316.99	8,78,01,103.10
सरकार को अंतरण / प्रस्तावित लाभांश Transfer to Government / Proposed Dividend		--	-NIL-	-NIL-
लाभ शेष तुलना पत्र में ले जाया गया / Balance of Profit carried over to Balance Sheet		--	0.00	0.00
योग / TOTAL		--	76,69,146.24	10,97,51,378.88

स्वा / Sd/-
अध्यक्ष / CHAIRMAN

स्वा / Sd/-
निर्देशक / DIRECTOR

स्वा / Sd/-
निर्देशक / DIRECTOR

स्वा / Sd/-
निर्देशक / DIRECTOR

स्वा / Sd/-
निर्देशक / DIRECTOR

स्वा / Sd/-
आर. गोपाल एंड एसोसिएट्स
सनदी लेखाकार
पंजीकृत संख्या 00846C
R. Gopal & Associates
Chartered Accountants
Regd. No. 00846C



उत्तरबंग क्षेत्रीय ग्रामीण बैंक
UTTARBANGA KSHETRIYA GRAMIN BANK

अनुसूची : 1 (पूँजी)
SCHEDULE : 1 (CAPITAL)

राशि रूपयें में
[Amount in rupees]

विवरण PARTICULARS	वर्तमान वर्ष AS ON 31-03-2020 (Current Year)	गत वर्ष AS ON 31-03-2019 (Previous Year)
प्राधिकृत पूँजी Authorised Capital (2000.00 crore)	20,00,00,00,000.00	20,00,00,00,000.00
निर्गमित पूँजी Issued Capital	90,79,13,303.77	90,79,13,303.77
अभिदत्त पूँजी Subscribed Capital	90,79,13,303.77	90,79,13,303.77
माँगी गई पूँजी (रु० के शेयर) Called-up Capital (shares of Rs.)		
घटाया गया अदन्त मांग Less : Calls unpaid		
जोडा गया : जव्त शेयर Add : Forfeited shares		
शेयर पूँजी जमा SHARE CAPITAL DEPOSIT	-	-
कुल टीयर-I पूँजी Total Tier I Capital	90,79,13,303.77	90,79,13,303.77
बेमियादी बॉण्ड (टीयर-II) Perpetual Bond (Tier II)	-	-
योग / TOTAL	90,79,13,303.77	90,79,13,303.77

स्वा / Sd/-
अध्यक्ष / CHAIRMAN

स्वा / Sd/-
निर्देशक / DIRECTOR

स्वा / Sd/-
निर्देशक / DIRECTOR

स्वा / Sd/-
निर्देशक / DIRECTOR

स्वा / Sd/-
निर्देशक / DIRECTOR

स्वा / Sd/-
आर. गोपाल एंड एसोसिएट्स
सबदी लेखाकार
पंजीकृत संख्या 00846C
R. Gopal & Associates
Chartered Accountants
Regd. No. 00846C



उत्तरबंग क्षेत्रीय ग्रामीण बैंक
UTTARBANGA KSHETRIYA GRAMIN BANK
 अनुसूची : 2 प्रारक्षित निधियां एवम् अधिशेष
SCHEDULE : 2
RESERVES & SURPLUS

राशि रूपयें में
 [Amount in rupees]

विवरण PARTICULARS	वर्तमान वर्ष AS ON 31-03-2020 (Current Year)	गत वर्ष AS ON 31-03-2019 (Previous Year)
सांविधिक प्रारक्षित निधियां Statutory Reserves	9,39,17,216.21	9,23,83,386.96
पूंजीगत प्रारक्षित निधियां Capital Reserves	17,87,65,613.67	17,26,30,296.68
कुल पूंजीगत प्रारक्षित निधियां Capital Reserve on Consolidation	-NIL-	-NIL-
शेयर प्रीमियम Share Premium	-NIL-	-NIL-
अन्य प्रारक्षित निधियां (प्रकृति का उल्लेख करे) Other Reserves [Specify nature]	-NIL-	-NIL-
राजस्व एवं अन्य प्रारक्षित निधियां Revenue and Other Reserves	24,58,47,110.23	22,62,06,431.23
लाभ हानि खाते में शेष राशि Balance in Profit and Loss Account		
योग TOTAL :	51,85,29,940.11	49,12,20,114.87

अनुसूची : 2A (अल्पसंख्यक हित)

SCHEDULE : 2A
MINORITIES INTEREST

राशि रूपयें में
 [Amount in rupees]

विवरण PARTICULARS	वर्तमान वर्ष AS ON 31-03-2020 (Current Year)	गत वर्ष AS ON 31-03-2019 (Previous Year)
मूल/अनुषंगी के सम्बन्धों के अस्तित्व में आने की तारीख को अल्पसंख्यक हित Minority interest at the date on which the parent subsidiary relationship came into existence.	NIL	NIL
अनुवर्ती वृद्धि / कमी / Subsequent increase / decrease	NIL	NIL
तुलन पत्र की तिथि पर अल्पसंख्यक हित / Minority interest on the date of Balance Sheet	NIL	NIL



उत्तरबंग क्षेत्रीय ग्रामीण बैंक
UTTARBANGA KSHETRIYA GRAMIN BANK

अनुसूची : 3 जमा राशियाँ
SCHEDULE : 3
DEPOSITS

राशि रुपये में
[Amount in rupees]

विवरण PARTICULARS		वर्तमान वर्ष AS ON 31-03-2020 (Current Year)	गत वर्ष AS ON 31-03-2019 (Previous Year)
A. I. मांग जमाराशियाँ / DEMAND DEPOSITS :			
(i) बैंकों से / From Banks :	10210	Nil	Nil
(ii) अन्य से / From others :	10220	48,30,69,346.56	43,01,23,058.15
II. बचत बैंक जमाएँ / SAVINGS BANK DEPOSITS :	10240	20,07,29,33,174.92	18,00,06,30,044.47
III. सावधि जमा / TERM DEPOSITS			
(i) बैंकों से / From Banks :	20260	Nil	Nil
(ii) अन्य से / From others :	10340	12,40,79,79,990.24	11,71,88,36,089.36
योग / TOTAL : (I,II,III) :	10360	32,96,39,82,511.72	30,14,95,89,191.98
B. I. भारत में शाखाओं की जमाराशियाँ / Deposits of Branches in India		32,96,39,82,511.72	30,14,95,89,191.98
II. भारत से बाहर शाखाओं की जमाराशियाँ / Deposits of Branches outside India :		Nil	Nil
योग / TOTAL :		32,96,39,82,511.72	30,14,95,89,191.98

स्वा / Sd/-
अध्यक्ष / CHAIRMAN

स्वा / Sd/-
निर्देशक / DIRECTOR

स्वा / Sd/-
निर्देशक / DIRECTOR

स्वा / Sd/-
निर्देशक / DIRECTOR

स्वा / Sd/-
निर्देशक / DIRECTOR

स्वा / Sd/-
आर. गोपाल एंड एसोसिएट्स
सनदी लेखाकार
पंजीकृत संख्या 00846C
R. Gopal & Associates
Chartered Accountants
Regd. No. 00846C



उत्तरबंग क्षेत्रीय ग्रामीण बैंक

UTTARBANGA KSHETRIYA GRAMIN BANK

अनुसूची : 4 (उधार राशियां)

SCHEDULE : 4 [BORROWINGS]

राशि रूपयें में
[Amount in rupees]

विवरण PARTICULARS		वर्तमान वर्ष AS ON 31-03-2020 (Current Year)	गत वर्ष AS ON 31-03-2019 (Previous Year)
I. भारत में उधार राशियां / BORROWINGS IN INDIA :			
(i) भारतीय रिजर्व बैंक / Reserve Bank of India :	10410	-NIL-	-NIL-
(ii) अन्य बैंक / Other Banks :	10430	-NIL-	-NIL-
(iii) अन्य संस्थान एवम् एजेंसियाँ / Other Institutions & Agencies : (NABARD)	10460	3,96,16,64,000.00	2,53,15,72,800.00
II. भारत के बाहर उधार राशियां / BORROWINGS OUTSIDE INDIA :			
III. बेमियादी बाँड (Tier-II) Perpetual Bond (Tier-II)		12,04,00,000.00	12,04,00,000.00
योग / TOTAL : (I , II & III)	10510	4,08,20,64,000.00	2,65,19,72,800.00
उक्त I एवम् II में सम्मिलित सुरक्षित उधार / Secured borrowings included in I & II.			

अनुसूची : 5 (अन्य देयताएँ एवम् प्रावधान)

SCHEDULE : 5
[OTHER LIABILITIES AND PROVISIONS]

राशि रूपयें में
[Amount in rupees]

विवरण PARTICULARS		वर्तमान वर्ष AS ON 31-03-2020 (Current Year)	गत वर्ष AS ON 31-03-2019 (Previous Year)
(i) देय बिल / Bills Payable :	10580	-NIL-	-NIL-
(ii) अन्तरकार्यालय समायोजन (शुद्ध) / Inter Office adjustment [Net] :	10590	2,64,12,314.60	-NIL-
(iii) उपचित ब्याज / Interest accrued	10630	9,33,45,135.47	7,95,52,178.12
(iv) आस्थागित कर देयताएँ / Deferred Tax Liabilities			
(v) अन्य (प्रावधानों सहित) / Others [Including Provisions]	10860	55,92,11,487.45	61,65,54,768.80
योग / TOTAL :	10870	67,89,68,937.52	69,61,06,946.92



उत्तरबंग क्षेत्रीय ग्रामीण बैंक

UTTARBANGA KSHETRIYA GRAMIN BANK

अनुसूची : 6 नकदी एवम् भारतीय रिजर्व बैंक के पास जमा राशि

SCHEDULE : 6

CASH AND BALANCES WITH RESERVE BANK OF INDIA

राशि रूपयों में
[Amount in rupees]

विवरण PARTICULARS		वर्तमान वर्ष AS ON 31-03-2020 (Current Year)	गत वर्ष AS ON 31-03-2019 (Previous Year)
I. हाथ में नकदी / CASH -IN-HAND : विदेशी मुद्रा नोट सहित / Including foreign currency, notes)	10920	18,90,26,386.89	13,76,28,545.09
II. भारतीय रिजर्व बैंक के पास शेष / BALANCE WITH RESERVE BANK OF INDIA			
(i) चालू खाते में / In current Account :	10940	1,29,98,52,756.91	1,19,98,52,756.91
(ii) अन्य खातों में / In other Accounts :	10950	-NIL-	-NIL-
योग / TOTAL : (I & II)	10970	1,48,88,79,143.80	1,33,74,81,302.00

स्वा / Sd/-
अध्यक्ष / CHAIRMAN

स्वा / Sd/-
निर्देशक / DIRECTOR

स्वा / Sd/-
निर्देशक / DIRECTOR

स्वा / Sd/-
निर्देशक / DIRECTOR

स्वा / Sd/-
निर्देशक / DIRECTOR

स्वा / Sd/-
आर. गोपाल एंड एसोसिएट्स
सनदी लेखाकार
पंजीकृत संख्या 00846C
R. Gopal & Associates
Chartered Accountants
Regd. No. 00846C



उत्तरबंग क्षेत्रीय ग्रामीण बैंक

UTTARBANGA KSHETRIYA GRAMIN BANK

अनुसूची : 7 बैंको में जमाराशियां एवं मांग व अल्प सूचना पर राशि

SCHEDULE : 7

[Balances with Banks and Money at Call & Short Notice]

राशि रूपयें में
[Amount in rupees]

विवरण PARTICULARS		वर्तमान वर्ष AS ON 31-03-2020 (Current Year)	गत वर्ष AS ON 31-03-2019 (Previous Year)
I. भारत में / IN INDIA :			
(i) बैंको के पास शेष राशि / Balance with Banks			
(a) चालू खाते में / In current Account :	11025	55,27,22,585.05	1,59,86,87,865.85
(b) अन्य जमा खातों में / In other Deposit Accounts :	11050	10,21,66,72,746.00	4,11,60,50,338.00
(ii) मांग एवम् अल्प सूचना पर राशि / Money at Call & Short Notice	11090		
(a) बैंको में / With Banks :	11070	-NIL-	-NIL-
(b) अन्य संस्थानों में / With other Institutions :	11080	-NIL-	-NIL-
योग / TOTAL (I)	11090	10,76,93,95,331.05	5,71,47,38,203.85
II. भारत के बाहर / OUTSIDE INDIA :			
(i) चालू खाते में / In current Account :	11110	-NIL-	-NIL-
(ii) अन्य जमा खातों में / In other Deposit Accounts :	11120	-NIL-	-NIL-
(iii) मांग एवम् अल्प सूचना पर राशि / Money at Call & Short Notice	11130	-NIL-	-NIL-
योग / TOTAL (II)	11140	-NIL-	-NIL-
कुल योग / GRAND TOTAL (I & II)	11150	10,76,93,95,331.05	5,71,47,38,203.85



उत्तरबंग क्षेत्रीय ग्रामीण बैंक
UTTARBANGA KSHETRIYA GRAMIN BANK

अनुसूची : 8 (निवेश)
SCHEDULE : 8 [INVESTMENTS]

राशि रूपयों में
[Amount in rupees]

विवरण PARTICULARS	वर्तमान वर्ष AS ON 31-03-2020 (Current Year)	गत वर्ष AS ON 31-03-2019 (Previous Year)
I. भारत में निवेश / INVESTMENT IN INDIA :		
(i) सरकारी प्रतिभूतियाँ / Government Securities	6,74,14,05,988.00	10,43,79,90,073.00
(ii) अन्य अनुमोदित प्रतिभूतियाँ / Other Approved Securities		
(iii) शेयर्स / Shares	37,500.00	37,500.00
(iv) ऋणपत्र एवम् बॉण्ड / Debentures and Bonds	10,00,00,000.00	12,73,26,000.00
(v) अनुषंगी संस्थानों में निवेश / Investment in Associates		
(vi) अन्य (उल्लेख करें) / OTHERS (To be specified)		
a) ग्रेच्युटी निधि LIC में जमा / Gratuity fund with LIC	0.00	0.00
b) अवकाश नकदीकरण निधि LIC में जमा / Leave Encashment fund with LIC	2,32,16,563.60	1,62,34,118.44
c) अवकाश नकरीकरण निधि SBI-Life में जमा / Leave Encashment fund with SBI-Life	10,64,53,963.33	11,48,54,291.82
d) Cent Bank HFL-FD	NIL	NIL
योग / TOTAL	6,97,11,14,014.93	10,69,64,41,983.26
II. भारत से बाहर निवेश / INVESTMENTS OUTSIDE INDIA		
(i) सरकारी प्रतिभूतियाँ (स्थानीय प्रधिकरण सहित) / Government Securities [including local authorities]	-NIL-	-NIL-
(ii) अनुषंगी संस्थानों में निवेश / Investment in Associates	-NIL-	-NIL-
(iii) अन्य निवेश (उल्लेख करें) / Others Investments [to be specified]	-NIL-	-NIL-
योग / TOTAL	-NIL-	-NIL-
कुल योग / GRAND TOTAL (I & II)	6,97,11,14,014.93	10,69,64,41,983.26
III. भारत में निवेश / INVESTMENTS IN INDIA:		
(i) निवेश का सकल मूल्य / Gross value of Investments	6,97,11,14,014.93	10,69,64,41,983.26
(ii) मूल्य ह्रास के लिए कुल प्रावधान / Aggregate of Provisions for depreciation		
(iii) शुद्ध निवेश / Net Investments	6,97,11,14,014.93	10,69,64,41,983.26
IV. भारत से बाहर निवेश / INVESTMENTS OUTSIDE INDIA		
(i) निवेश का सकल मूल्य / Gross value of Investments	-NIL-	-NIL-
(ii) मूल्य ह्रास के लिए कुल प्रावधान / Aggregate of Provisions for depreciation	-NIL-	-NIL-
(iii) अन्य निवेश (उल्लेख करें) / Other Investments [to be specified]	-NIL-	-NIL-



उत्तरबंग क्षेत्रीय ग्रामीण बैंक
UTTARBANGA KSHETRIYA GRAMIN BANK

अनुसूची : 9 (अग्रिम)

SCHEDULE : 9
[ADVANCE]

राशि रूपयें में
[Amount in rupees]

विवरण PARTICULARS		वर्तमान वर्ष AS ON 31-03-2020 (Current Year)	गत वर्ष AS ON 31-03-2019 (Previous Year)
A. I. खरीदे एवम् भुनाए गए बिल/ Bills Purchased & Discounted	11170		
II. नकद उधार, अधिविकर्ष एवम् मांग पर देय ऋण/ Cash Credits, Overdrafts & Loans repayable on demand	11180	14,26,22,96,697.93	12,08,25,53,547.01
III. सावधि ऋण/ Terms Loans	11190	5,48,35,23,917.06	5,05,21,47,570.07
योग / TOTAL		19,74,58,20,614.99	17,13,47,01,117.08
B. I. मूर्त आस्तियों द्वारा रक्षित (बही ऋण के विरुद्ध अग्रिम सहित)/ Secured by Tangible Assets [includes advances against Book Debts]:		18,89,24,39,374.10	16,39,99,45,779.63
II. बैंक / सरकारी गारण्टी द्वारा रक्षित/ Covered by Bank / Government Guarantees.			
III. असुरक्षित / Unsecured		85,33,81,240.89	73,47,55,337.45
योग/ TOTAL		19,74,58,20,614.99	17,13,47,01,117.08
C. भारत में अग्रिम/ADVANCE IN INDIA			
I. प्राथमिकता प्राप्त क्षेत्र/Priority Sectors		15,97,32,72,679.24	13,94,19,90,401.08
II. सार्वजनिक क्षेत्र / Public Sectors			
III. बैंक / Banks			
VI. अन्य / Others		3,77,25,47,935.75	3,19,27,10,716.00
योग/ TOTAL		19,74,58,20,614.99	17,13,47,01,117.08
D. भारत के बाहर अग्रिम/ADVANCE OUTSIDE INDIA			
I. बैंकों द्वारा देय/Due from Banks		-NIL-	-NIL-
II. अन्य द्वारा देय / Due from others		-NIL-	-NIL-
a) खरीदे एवम् भुनाए गए बिल/ Bills Purchased & discounted		-NIL-	-NIL-
b) सिंडिकेटेड ऋण/ Syndicated Loans		-NIL-	-NIL-
c) अन्य/Others		-NIL-	-NIL-
योग / TOTAL		-NIL-	-NIL-
सकल अग्रिम/ GROSS ADVANCE :		19745820614.99	17,13,47,01,117.08
घटाया गया: अनर्तक आस्तियों पर प्रावधान / Less : Provision on NPA		96,50,00,000.00	1,16,98,48,540.00
घटाया गया: अप्राप्त ब्याज/ Less : Unrealised Interest		1,16,10,200.04	1,44,87,894.23
घटाया गया: सांकेतिक खातों में रखी गई ऋण वसूली राशि/ Less : Recovery in loans kept in Nominal Accounts			
शुद्ध अग्रिम/ NET ADVANCE :		18,76,92,10,414.95	15,95,03,64,682.85



उत्तरबंग क्षेत्रीय ग्रामीण बैंक
UTTARBANGA KSHETRIYA GRAMIN BANK

अनुसूची : 10 (अचल आस्तियां)

SCHEDULE : 10
[FIXED ASSETS]

राशि रूपयें में
[Amount in rupees]

विवरण PARTICULARS		वर्तमान वर्ष AS ON 31-03-2020 (Current Year)	गत वर्ष AS ON 31-03-2019 (Previous Year)
I. परिसर/PREMISES:	11400		
गत वर्ष 31 मार्च को लागत पर / At Cost as on 31st March of the Preceeding year		-NIL-	-NIL-
वर्ष के दौरान जोड़ा गया / Addition during the year		-NIL-	-NIL-
वर्ष के दौरान घटाया गया/ Deduction during the year		-NIL-	-NIL-
अद्धतन मूल्यहास / Depreciation to date		-NIL-	-NIL-
IA. निर्माणाधीन परिसर / PREMISES UNDER CONSTRUCTION		-NIL-	-NIL-
II. अन्य अचल सम्पत्तियाँ (फर्नीचर/फिक्सचर सहित) / OTHER FIXED ASSETS : (Including Furniture & Fixture)	11410		
गत वर्ष 31 मार्च को लागत पर / At cost as on 31st March of the preceeding year		25,03,67,640.73	24,81,41,055.92
वर्ष के दौरान जोड़ा गया / Addition during the year		14,70,209.98	22,42,708.81
वर्ष के दौरान घटाया गया/ Deduction during the year			16,124.00
योग / TOTAL		25,18,37,850.71	25,03,67,640.73
अद्धतन मूल्यहास / Depreciation to date	11423	21,65,52,173.38	21,21,49,567.61
II.A पट्टाकृत आस्तियां / LEASED ASSETS			
गत वर्ष 31 मार्च को लागत पर / At cost as on 31st March of the preceeding year			
जोड़ा गया: वर्ष के दौरान समायोजन लेकर / Addition during the year including adjustments			
जोड़ा गया: वर्ष के दौरान समायोजन लेकर / Deduction during the year including provisions			
अद्धतन मूल्य हास / Depreciation to date			
योग / TOTAL (I, IA, II and IIA)		3,52,85,677.33	3,82,18,073.12
III. जारी पूँजीगत कार्य (पट्टाकृत आस्तियां), प्रावधान घटाकर / Capital work in progress [Leased Assets] net of Provisions.			
योग / TOTAL (I, IA, II, IIA and III)		3,52,85,677.33	3,82,18,073.12



उत्तरबंग क्षेत्रीय ग्रामीण बैंक
UTTARBANGA KSHETRIYA GRAMIN BANK
अनुसूची : 11 (अन्य आस्तियां)
SCHEDULE : 11
[OTHER ASSETS]

राशि रूपयें में
[Amount in rupees]

विवरण PARTICULARS		वर्तमान वर्ष AS ON 31-03-2020 (Current Year)	गत वर्ष AS ON 31-03-2019 (Previous Year)
I. अंतर कार्यालय समायोजन (शुद्ध)/ Inter Office Adjustment [Net]:	11450	NIL	3,83,99,182.45
II. उपचित व्याज/ Interest Accrued :	11460	41,99,63,678.44	56,23,50,284.91
III. अग्रिम भुगतान किया गया कर/स्रोत पर काटा गया Tax Paid in Advance/ Tax Deducted at source	11470	2,19,16,171.00	14,28,63,630.23
IV. लेखन सामग्री एवम् स्टॉम्प/ Stationery and Stamps	11480	40,75,938.65	29,14,031.62
V. दावों की पूर्ति से अर्जित गैर बैंकिंग आस्तियां/ Non-Banking Assets acquired in satisfaction of Claims	11490	NIL	NIL
VI. स्थगित कर आस्तियाँ/ Deferred Tax Assets	11760	NIL	NIL
VII. अन्य/ Others		67,16,18,322.97	41,30,30,983.25
V. योग / TOTAL:		1,11,75,74,111.06	1,15,95,58,112.46

स्वा / Sd/-
अध्यक्ष / CHAIRMAN

स्वा / Sd/-
निर्देशक / DIRECTOR

स्वा / Sd/-
निर्देशक / DIRECTOR

स्वा / Sd/-
निर्देशक / DIRECTOR

स्वा / Sd/-
निर्देशक / DIRECTOR

स्वा / Sd/-
आर. गोपाल एंड एसोसिएट्स
सनदी लेखाकार
पंजीकृत संख्या 00846C
R. Gopal & Associates
Chartered Accountants
Regd. No. 00846C



उत्तरबंग क्षेत्रीय ग्रामीण बैंक
UTTARBANGA KSHETRIYA GRAMIN BANK
अनुसूची : 12 (आकस्मिक देयताएं)
SCHEDULE : 12
[CONTINGENT LIABILITIES]

राशि रुपये में
[Amount in rupees]

विवरण PARTICULARS		वर्तमान वर्ष AS ON 31-03-2020 (Current Year)	गत वर्ष AS ON 31-03-2019 (Previous Year)
I. बैंक के विरुद्ध दावे जिन्हे ऋण के रूप में नहीं माना गया है / Claims against the Bank not acknowledged as debts		NIL	NIL
Income Tax		69,64,20,386.00	500492388.18
II. आंशिक प्रदत्त निवेशों के लिए देयता/ Liability for partly paid investments		NIL	NIL
III. बकाया वायदा-विदेशी मुद्रा के मद में देयताएं/ Liability on account of outstanding forward exchanges contracts		NIL	NIL
IV. ग्राहको की और से प्रदत्त गारंटी/ Guarantees given on behalf of constituents			
A. भारत में / In India	11880	76,36,808.00	56,14,563.00
B. भारत से बाहर / Outside India	11890	NIL	NIL
V. स्वीकृति, पृष्ठांकन तथा अन्य दायित्व/ Acceptance, endorsements and other obligations		NIL	NIL
VII. अन्य मद जिसके लिए बैंक आकस्मिक रूप से देनदार हैं/ Other items for which the Bank is contingently liable		NIL	NIL
योग / TOTAL :		70,40,57,194.00	506106951.18



उत्तरबंग क्षेत्रीय ग्रामीण बैंक
UTTARBANGA KSHETRIYA GRAMIN BANK

अनुसूची : 13 (अर्जित ब्याज)

SCHEDULE : 13
[INTEREST EARNED]

राशि रूपयें में
[Amount in rupees]

विवरण PARTICULARS		वर्तमान वर्ष AS ON 31-03-2020 (Current Year)	गत वर्ष AS ON 31-03-2019 (Previous Year)
I. अग्रिमों / बिलों पर ब्याज / छूट / Interest / Discount on Advances / Bills	20340	1,86,56,46,693.88	1,52,51,83,328.29
II. निवेशों पर आय / Income on Investment	20350	69,98,69,023.34	96,41,66,588.44
III. भारतीय रिजर्व बैंक एवम् अन्य अंतर-बैंक निधियों में शेष राशि पर ब्याज / Interest on balance with Reserve Bank of India and Other Inter-Bank Funds	20380	22,02,82,243.77	-NIL-
IV. अन्य / Other	20420	-NIL-	-NIL-
योग / TOTAL :		2,78,57,97,960.99	2,48,93,49,916.73

स्वा / Sd/-
अध्यक्ष / CHAIRMAN

स्वा / Sd/-
निर्देशक / DIRECTOR

स्वा / Sd/-
निर्देशक / DIRECTOR

स्वा / Sd/-
निर्देशक / DIRECTOR

स्वा / Sd/-
निर्देशक / DIRECTOR

स्वा / Sd/-
आर. गोपाल एंड एसोसिएट्स
सनदी लेखाकार
पंजीकृत संख्या 00846C
R. Gopal & Associates
Chartered Accountants
Regd. No. 00846C



उत्तरबंग क्षेत्रीय ग्रामीण बैंक
UTTARBANGA KSHETRIYA GRAMIN BANK

अनुसूची : 14 (अन्य आय)

SCHEDULE : 14
[OTHER INCOMES]

राशि रूपयें में
[Amount in rupees]

विवरण PARTICULARS		वर्तमान वर्ष AS ON 31-03-2020 (Current Year)	गत वर्ष AS ON 31-03-2019 (Previous Year)
I. कमीशन, विनिमय एवम् दलाली / Commission, Exchange, Brokerage	20680	2,57,51,278.64	2,21,46,740.06
II. भूमि, भवन एवम् अन्य आस्तियों की बिक्री से प्राप्त आय / Profit on Sale of Land, Building and other Assets घटाया गया : भूमि, भवनों एवम् अन्य आस्तियों की बिक्री से हानि / Less : Loss on Sale of Land, Building and other Assets	20770		
III. विनिमय लेनदेन से लाभ / Profit on Exchange transactions घटाया गया : विनिमय लेनदेन से हानि / Less : Loss on Exchange transactions			
IV. निवेशो (कुल) की बिक्री से लाभ / Profit on Sale of Investments [Net] घटाया गया : निवेशों की बिक्री से हानि / Less : Loss on Sale of Investments	20690	30,86,08,578.67	11,85,00,427.33
V. निवेशो के पुनर्मूल्यांकन से लाभ / Profit on revaluation of Investments घटाया गया : निवेशो के पुनर्मूल्यांकन से हानि / Less : Loss on revaluation of Investments	20700	NIL	NIL
VI. (a) पट्टा वित्त से आय / Lease finance income			
(b) पट्टा प्रबंधन शुल्क / Lease Management fee			
(c) अतिदेय प्रभार / Overdue charges	20710		
(d) प्राप्त पट्टे किराये पर ब्याज / Interest on lease rent receivables			
(e) लॉकर किराया / Locker Rent	20720	16,46,485.00	22,27,834.80
VII. विविध आय / Miscellaneous Income	20810	7,25,19,408.52	8,20,65,201.61
योग / TOTAL :		40,85,25,750.83	22,49,40,203.80



उत्तरबंग क्षेत्रीय ग्रामीण बैंक
UTTARBANGA KSHETRIYA GRAMIN BANK

अनुसूची : 15 (प्रदत्त ब्याज)

SCHEDULE : 15
[INTEREST EXPENDED]

राशि रुपये में
[Amount in rupees]

विवरण PARTICULARS		वर्तमान वर्ष AS ON 31-03-2020 (Current Year)	गत वर्ष AS ON 31-03-2019 (Previous Year)
I. जमाओं पर व्याज Interest on Deposits	20980	1,43,63,28,204.12	1,33,52,26,521.15
II. भारतीय रिजर्व बैंक / अंतर बैंक उधार पर व्याज / Interest on Reserve Bank of India / Inter Bank Borrowings	21040	1,06,06,685.71	94,76,131.89
III. अन्य / Other (NABARD Borrowing)	21120	12,33,09,253.83	7,35,79,530.34
योग/ TOTAL :		1,57,02,44,143.66	1,41,82,82,183.38

स्वा / Sd/-
अध्यक्ष / CHAIRMAN

स्वा / Sd/-
निर्देशक / DIRECTOR

स्वा / Sd/-
निर्देशक / DIRECTOR

स्वा / Sd/-
निर्देशक / DIRECTOR

स्वा / Sd/-
निर्देशक / DIRECTOR

स्वा / Sd/-
आर. गोपाल एंड एसोसिएट्स
सनदी लेखाकार
पंजीकृत संख्या 00846C
R. Gopal & Associates
Chartered Accountants
Regd. No. 00846C



उत्तरबंग क्षेत्रीय ग्रामीण बैंक
UTTARBANGA KSHETRIYA GRAMIN BANK
 अनुसूची : 16 (परिचालन व्यय)
SCHEDULE : 16 [OPERATING EXPENSES]

राशि रुपये में
 [Amount in rupees]

विवरण PARTICULARS		वर्तमान वर्ष AS ON 31-03-2020 (Current Year)	गत वर्ष AS ON 31-03-2019 (Previous Year)
I. कर्मचारियों को भुगतान एवम् प्रावधान/ Payments to and provisions for employees	21380	41,18,33,483.34	36,87,22,755.61
II. किराया, कर व बिजली/ Rent, Taxes & Lighting	21440	2,48,30,047.43	2,15,15,408.61
III. मुद्रण एवम् लेखन सामग्री/ Printing & Stationery	21450	24,47,679.92	43,93,736.61
IV. विज्ञापन एवम् प्रचार-प्रसार / Advertisement and Publicity	21460	16,65,029.80	23,51,983.14
V. (a) बैंक आस्तियों पर मूल्यह्रास (पट्टे पर ली गई को छोड़कर) Depreciation on Bank's Property other than Leased Assets	21500	44,02,605.77	60,21,542.53
(b) पट्टे पर ली गई आस्तियों पर मूल्यह्रास/ Depreciation on Leased Assets			
VI. निर्देशकों की फीस, भत्ते एवं खर्चे/ Directors' Fees, Allowances and Expenses.	21510	0.00	0.00
VII. लेखापरीक्षकों की फीस एवम् खर्चे / (शाखा के लेखापरीक्षकों की फीस सहित) Auditor's Fees and Expenses (Including Branch Auditors' fee and expenses)	21560	16,98,594.30	13,50,450.00
VIII. विधि प्रभार/Law Charges	21580	20,75,152.25	29,45,236.40
IX. डाक टिकट, तार, दूरभाष इत्यादि/ Postages, Telegrams, Telephones etc.	21620	10,76,738.28	14,91,289.05
X. मरम्मत एवम् रखरखाव/Repairs and Maintenances	21670	3,05,97,474.10	2,62,85,400.65
XI. बीमा /Insurance	21710	3,71,88,397.50	3,51,32,293.33
XII. साख का परिशोधन, अगर कोई हो (जि. सेक)/ Amortisation of Goodwill, if any [G-Sec.]	21890	0.00	0.00
XIII. अन्य व्यय/Other Expenditure		32,34,86,939.54	37,60,48,069.07
योग / TOTAL :		84,13,02,142.23	84,62,58,165.00



उत्तरबंग क्षेत्रीय ग्रामीण बैंक
UTTARBANGA KSHETRIYA GRAMIN BANK
अनुसूची : 17 (प्रमुख लेखा पद्धति 2019-2020)
SCHEDULE : 17
PRINCIPAL ACCOUNTING POLICIES 2019-2020

1. लेखा प्रणाली :

संलग्न वित्तीय विवरणियां ऐतिहासिक लागत प्रणाली के आधार पर तैयार किए गए हैं और वे भारत में प्रचलित सांख्यिकीय प्रावधानों एवम् जब तक अन्यथा ना कहा जाए लागू लेखांकन मानकों का अनुपालन करता है।

2. निवेश :

2.1. भारतीय रिजर्व बैंक द्वारा जारी दिशानिर्देशानुसार निवेशों का वर्गीकरण, 'परिपक्वता तक धारित', 'व्यापार के लिए धारित' और 'विक्रय हेतु उपलब्ध' क्षेत्रों में वर्गीकृत किया गया है। तथापि तुलनपत्र में दर्शाने के लिए निवेशों को निम्न शीर्षकों के अन्तर्गत वर्गीकृत किया गया है।

- [i] सरकारी प्रतिभूतियाँ
- [ii] अन्य अनुमोदित प्रतिभूतियाँ
- [iii] शेयर्स
- [iv] ऋणपत्र एवम् बॉण्ड्स
- [v] अनुषंगी एवं प्रायोजित सस्थानों में निवेश एवं अन्य

2.2. वर्गीकरण का आधार :

निवेश का वर्गीकरण खरीद के समय निम्नलिखित श्रेणियों में किया गया है।

- [i] परिपक्वता तक धारित : इनमें वे निवेश शामिल हैं, जिन्हें बैंक परिपक्वता तक रखना चाहता है।
- [ii] व्यापार के लिए धारित : प्रतिभूतियाँ, जो मुख्य रूप से खरीद की तारीख से 90 दिनों के भीतर पुनः बिक्री के लिए रखी जाती हैं।
- [iii] बिक्री के लिए उपलब्ध: ऐसे निवेशों को जो केवल बिक्री के लिए रखी जाती हैं आर बी आई के दिशा-निर्देशों के अनुसार।

प्रतिभूतियों का श्रेणियों के बीच अन्तरण:

निवेशों की श्रेणियों के बीच प्रतिभूतियों का अन्तरण/बदलाव, बैलेंस शीट की तारीख पर अधिग्रहण लागत / बही मूल्य अथवा बाजार मूल्य, इनमें से जो कम हो, पर लेखागत किया गया है। ऐसे अन्तरण पर यदि कोई मूल्यह्रास हो, तो उसका पूर्णतया प्रावधान किया जाता है।

1. Accounting Conventions :

The accompanying Financial Statements have been prepared on going concern concept on the historical cost basis and conform to the Statutory provisions and applicable accounting standard concept unless otherwise stated

2. Investments :

2.1. In accordance with the guidelines issued by Reserve Bank of India, Investments are classified into "Held to Maturity", "Held for Trading" and "Available for Sale" categories. However, for disclosure in the Balance Sheet, Investments are classified under the following heads.

- [i] Government Securities
- [ii] Other Approved Securities
- [iii] Shares
- [iv] Debentures and Bonds
- [v] Investments in Subsidiaries and sponsored institutions

2.2 Basis of Classification :

Classification of Investment is done at the time of purchase into the following categories.

- (i) Held to Maturity :
These comprise of investments, the Bank intends to hold on till maturity.
- (ii) Held for Trading :
As RBI guidelines the Bank has invested considering SLR maintenance.
- (iii) Available for Sale :
Investments that hold for trading only as per RBI guidelines.

Transfer of Securities between categories :

The transfer/shifting of securities between the two categories of investments is accounted at the lower of acquisition cost/book value or market value on the date of balance sheet. The depreciation, if any, on such transfer is fully provided for.



2.3. मूल्य निर्धारण:

[a] परिपक्वता तक धारित :

भारतीय रिजर्व बैंक द्वारा जारी दिशा-निर्देशों के अनुरूप इस श्रेणी में वर्गीकृत निवेश को अधिग्रहण लागत पर मूल्यांकित किया जाता है। अंकित मूल्य से अधिक अधिग्रहण लागत/बही मूल्य के आधिक्य को परिपक्वता की शेष अवधि के लिए परिशोधित किया जाता है। ऋणमुक्ति की राशी को निवेश से प्राप्त ब्याज से घटा दिया गया है।

[b] विक्रय हेतु उपलब्ध एवं व्यापार हेतु धारित :

इन श्रेणियों के अंतर्गत निवेशों को तिमाही अन्तराल पर हस्तलेखा के अनुसार चिह्नित किया जाता है एवं उनका मूल्यांकन बाजार मूल्य पर निम्नवत किया जाता है।

2.3. Valuation :

[a] Held to Maturity :

The investments classified under this category are valued at cost of acquisition. The excess of cost of acquisition/ book value over the face value is amortized over the remaining period of maturity as per RBI laid down norms. The amount of amortization is reduced from the interest income from investment.

[b] Available for Sale & Held for Trading:

Investments under this category are marked on script-wise and the same are recorded on the basis of their market price at quarterly intervals in the following manner:

[i]	केन्द्र सरकार की प्रतिभूतियां Central Government Securities	स्टॉक एक्सचेंज/एफ वि आई एल/पी डी ए आई द्वारा घोषित बाजार मूल्य पर / At market price as per quotation put out by Stock Exchange / FBIL / PDAI	
[ii]	राज्य सरकार की प्रतिभूतियां/केन्द्र सरकार/राज्य सरकार द्वारा गारंटीकृत प्रतिभूतियां/पीएसयू बॉण्ड State Government Securities, Securities Guaranteed by Central / State Govt. PSU Bonds.	स्टॉक एक्सचेंज/एफ वि आई एल/पी डी ए आई द्वारा घोषित बाजार मूल्य पर / At market price as per quotation put out by Stock Exchange / FBIL / PDAI	
[iii]	ईक्विटी शेयर Equity Share	a. उदधृत Quoted	बाजार मूल्य पर At Market Price
[iv]	अधिमानी शेयर Preference Share	a. उदधृत Quoted	बाजार मूल्य पर At Market Price
[v]	बॉण्ड Bonds	a. उदधृत Quoted	बाजार मूल्य पर At contractual Rate

प्रतिभूति के बही मूल्य को समायोजित किए बगैर प्रत्येक वर्गीकरण के अंतर्गत शुद्ध मूल्यहास का प्रावधान किया गया है एवं शुद्ध मूल्य वृद्धि को गणना में नहीं लिया गया है।

The net depreciation in each classification of securities is provided for, without adjusting the Book value of the securities and net appreciation, if any, is ignored.



2.4 लागत निर्धारण :

निवेशों की लागत का निर्धारण वास्तविक लागत के आधार पर किया गया है।

2.5 आय निर्धारण :

- i) निवेशों की बिक्री / शोधन पर प्राप्त लाभ या हानि को लाभ एवं हानि खाते में लिया गया है। तथापि 'परिपक्वता तक धारित' श्रेणी के निवेशों की बिक्री/ शोधन से प्राप्त लाभ के मामले में बराबर राशी 'आरक्षित पूँजी निधी' में विनियोजित की गयी है।
- ii) निवेशों की तीन श्रेणियों में से किसी में भी शामिल प्रतिभूतियों के सम्बन्ध में, जहाँ ब्याज/मूलधन 90 दिनों से अधिक समय के लिए बकाया है, वहाँ आय की गणना नहीं की गई है। तथा गैर निष्पादक अग्रिमों पर लागू विवेकपूर्ण मानदंडों के अनुसार किए गए निवेशों के मूल्यह्रास हेतु उपयुक्त प्रावधान किया गया है। अग्रिम की प्रकृति के ऋणपत्र/बॉण्ड, अग्रिमों पर लागू सामान्य विवेकपूर्ण मानदंडों की अधीन रखे गए हैं।
- iii) राज्य सरकार द्वारा गारंटीकृत ऋण जोखिम को अवमानक/ संदिग्ध/ हानि के रूप में, जैसा भी मामला हो वर्गीकृत किया गया है, यदि बैंक को देय ब्याज एवं / अथवा मूलधन या अन्य कोई राशि 90 दिन से अधिक की अवधि के लिए अतिदेय रहे तथा विवेक सम्मत मानदंडों के अनुसार आवश्यक प्रावधान किये गए हैं।
- iv) प्रतिभूतियों की खरीद पर प्राप्त दलाली, प्रोत्साहन राशि, ऋण संबंधी प्रारम्भिक शुल्क आदि को निवेशों के लागत मूल्य से घटा दिया गया है।
- v) प्रतिभूतियों के अधिग्रहण के समय किए गये खर्चों जैसे दलाली, फीस, कमीशन या करों को आय में प्रभारित किया गया है।
- vi) प्रतिभूतियों की बिक्री या खरीद पर प्राप्त खंडित अवधि के ब्याज को आय मद माना गया है।

2.4 Determination of cost :

Cost of investments is determined on the basis of actual Cost.

2.5 Income Recognition :

- i) The Profit or Loss on Sale/redemption of investments is taken to the Profit and Loss Account. However, in case of Profit on Sale/redemption of investments from "Held to Maturity" category, an equivalent amount is appropriated to the "Capital Reserve".
- ii) In respect of securities included in any of the three categories of investments where interest / principal is in arrears for more than 90 days, income is not reckoned and appropriate provision for the depreciation in the value of the investments is made as per Prudential norms applicable to Non Performing Advances, Debentures/Bonds in the nature of advances are subjected to usual prudential norms applicable to advances.
- iii) State Government guaranteed exposure is classified as Sub Standard / Doubtful / Loss, as the case may be if interest and / or Principal or any other amount due to the Bank remains overdue for more than 90 days and necessary provisions are made as per Prudential Norms.
- iv) Brokerage, incentive, front end fees etc. received on purchase of securities are reduced from the cost of investments.
- v) Expenses such as brokerage, fees, commission or taxes incurred at the time of acquisition of securities are charged to revenue.
- vi) The broken period interest on sale or purchase of securities is treated as Revenue item.



3. अग्रिम :

- 3.1.** अग्रिमों को मानक, अवमानक, संदिग्ध अथवा हानि आस्तियों के रूप में वर्गीकृत किया गया है तथा इस सम्बंध में अपेक्षित प्रावधान भारतीय रिजर्व बैंक द्वारा निर्धारित विवेकपूर्ण मानदंडों के अनुसार किये गये हैं।
- 3.2.** आय की गणना का निर्धारण भारतीय रिजर्व बैंक द्वारा निर्धारित विवेकपूर्ण मानदंडों के अनुसार किया गया है।
- 3.3.** प्रावधानों एवं अप्राप्त ब्याज को घटाकर अग्रिम दर्शाये गये हैं। मानक आस्तियों के लिए किया गया प्रावधान अन्य देयताएँ एवं प्रावधान (अन्य) में शामिल है।
- 3.4.** पी एम एफ बी वाई दिशानिर्देश के अनुसार बैंक ने प्रदत्त केसीसी ऋण पर फसल बीमा प्रीमियम का भुगतान किया।

4. अचल आस्तियां / मूल्यहास :

- 4.1.** अचल आस्तियों का मूल्यहास "मूल्यहासित मूल्य प्रणाली" के अंतर्गत निम्न दरों पर किया गया है, जबकि कम्प्यूटर एवं सहायक उपकरण का मूल्यहास सीधी कटौती पद्धति पर किया गया है।

3. Advances :

- 3.1.** Advances are classified as Standard, Sub-Standard, Doubtful or Loss Assets and provision required in respect thereof are made as per the Prudential Norms prescribed by the Reserve Bank of India.
- 3.2.** Income recognized as per the prudential norms laid down by the Reserve Bank of India
- 3.3.** Advances are shown net of provisions, Unrealized Interest. Provision for Standard Assets as per RBI norms is included in Other Liabilities and Provisions [Others].
- 3.4.** Crop Insurance Premium on KCC loan paid by the Bank as per PMFBY guideline.

4. Fixed Assets / Depreciation :

- 4.1.** Fixed Assets are depreciated under "Written Down Value Method" at the below stated rates, however SLM method followed for depreciation of Computer & Peripherals.

1.	कम्प्यूटर एवं सहायक उपकरण/Computer & Peripherals	33.33%
2.	बिजली के सामान/Electrical Goods	15.00%
3.	कार/Car	20.00%
4.	फर्नीचर और फिक्चर (उपरोक्त को छोड़कर)/Furniture & Fixture other than above	10.00%

- 4.2.** आस्तियों के मूल्यहास का मूल्यांकन इनके अद्यतन आंकलन के आधार पर किया जाता है एवं मूल्यहास आस्तियों के बिक्री / निष्पादन / हानि के अद्यतन स्थिति के मूल्यांकन पर किया जाता है।

- 4.2.** Depreciation on addition to assets are calculated accordingly and up to the date of use. Depreciation on sale / disposal / loss of assets are calculated up to the date of sale / disposal / loss.

5. कर्मचारी लाभ :

- 5.1.** ग्रेच्युटी पर वार्षिक अंशदान वास्तविक मूल्यांकन के आधार पर निर्धारित किया गया है तथा उक्त राशि को नियमित रूप से भारतीय जीवन बीमा निगम की अनुमोदित निधि में जमा किया गया है।

5. Staff Benefits :

- 5.1.** Annual contribution to Gratuity is determined on the basis of actuarial valuation and the amount are being regularly deposited in approved fund maintained with LIC.



5.2 अर्जित अवकाश की देनदारी वास्तविक मूल्यांकन के आधार पर प्रदान की हैं और राशि एसबीआई लाइफ इंश्योरेंस कंपनी लिमिटेड के अनुमोदित फंड में पूर्ण रूप से जमा की जा रही है।

6. आय एवम् व्यय का निर्धारण :

6.1. लॉकर किराया, डिविडेन्ड आय, अनुदान राशि आकस्मिक आय एवं आकस्मिक आय को छोड़कर, आय की गणना उपचित आधार पर की गई।

6.2. व्यय का आकलन उपचित आधार पर किया जाता है कुछ अपवाद कर्मचारी के मजदूरी / वेतन और कुछ अनिश्चित खर्चों को छोड़कर प्रावधान पूर्णयता रूप से नहीं किया जा सकता है।

6.3. भारतीय रिजर्व बैंक द्वारा जारी दिशा निर्देशों के अनुसार किसी भी मद में पूर्व अवधि से सम्बंधित डाटा का प्रकटीकरण, जोकि कुल आय/व्यय के एक प्रतिशत से अधिक हैं।

6.4. सीबीएस के कार्यन्वयन के बाद अवधि जमा का स्वतः नवीनीकरण शुरु कर दिया गया। जिससे मियादी जमा पर कोई ब्याज अतिदेय नहीं है।

7. आयकर :

वित्त वर्ष 2019-20

वित्त वर्ष 2019-20 मे रु 50,00,000.00 की राशि एडवांस टैक्स के रूप मे जमा की गई और रु 1,22,54,001.00 की राशि दुसरे बैंको के साथ अवधि जमा के ब्याज के उपर टि डी एस के रूप मे जमा की गई। न्युन वैकल्पिक टैक्स का भुक्तान वित्त वर्ष 2019-20 के लिए शुन्य रहा। रु 46,93,530.00 की राशी u/s 154 के AY 2014-15 पत्र नं JCIT(OSD)/Circle-2(2)/Jal/Arrear Demand/2018-19/16 दिनाक 13.05.2019 के अनुसार बकाया मांग के रूप मे जमा की गई। रु 2,85,49,373.00 की राशि अवास्तविक लेखा खाते से जमा की गई जो की कुल मांग रु 14,27,46,865.00 का 20% है और इनकाम टैक्स विभाग के AY 2017-18 नोटस नं 0 ITBA/AST/S/156/ 2019-20/1023228077(1) के अनुसार उठाया गया है।

5.2 The liability for earned leave is provided on the basis of actuarial valuation and amount are being deposited in full in approved fund maintained with SBI Life Insurance Co. Ltd.

6. Recognition of Income and Expenditure :

6.1. Income are always accounted for on accrual basis except on locker rent, dividend Income, Subsidy amount received, casual income and contingent income.

6.2. Expenditures are always accounted for on accrual basis except on some exceptional items for which provision could not be made properly such as wages/ salary settlement of staff members and unusual / unforeseen expenditures other than contingent expenditures etc.

6.3. In accordance with the guidelines issued by the Reserve Bank of India, prior period disclosures are made in respect of any item which exceeds one percent of the total income/total expenditure.

6.4. After implementation of CBS entirely, auto renewal of term deposit by the system has been introduced. Thereby no interest on time deposit becomes overdue thereafter.

7. Income Tax :

Financial Year 2019-20

An amount Rs.50,00,000.00 paid as advance Tax for the FY 2019-20. An amount of Rs 1,22,54,001.00 paid as TDS on Interest Income-On Term Deposit with other Bank. Liability of payment of Minimum Alternate Tax is NIL for FY 2019-20. An arrear demand amount of Rs 46,93,530.00 had been paid as per u/s 154 for AY 2014-15 as per letter no JCIT (OSD)/Circle-2(2)/Jal/Arrear Demand/2018-19/16 dated 13.05.2019. An amount of Rs 2,85,49,373.00 paid as 20% of total demand which is Rs 14,27,46,865.00, raised by Income Tax Department for AY 2017-18 as per Notice no ITBA/AST/S/156/ 2019-20/1023228077(1), from Nominal Debit Account.\



8. जी एस टी

भारत सरकार के आदेशानुसार बैंक ने जी एस टी आई एन पंजीकरण संख्या प्राप्त की है और उसी समय से बैंक लागू मामलों के लिए जी एस टी की कटौती और भुगतान कर रहा है। जी एस टी नं० 19AAACU9683Q3Z5. वित्त वर्ष 2019-20 के दौरान रु० 5345791.00 की राशी जी एस टी के रूप में जमा किया गया और रु० 1157436.00 की राशी जी एस टी के उपर दीडीएस के रूप में भुगतान किया गया है।

8. GST

As per Order of the Government of India, Bank has obtained GSTIN Enrolment Number and since then bank is deducting and paying GST on the applicable cases. GST No. 19AAACU9683Q3Z5. An amount of Rs. 5345791.00 paid as GST during this FY 2019-20. An amount of Rs.1157436.00 deposited as TDS on GST for FY2019-20.



स्वा / Sd/-
अध्यक्ष / CHAIRMAN

स्वा / Sd/-
निर्देशक / DIRECTOR

स्वा / Sd/-
निर्देशक / DIRECTOR

स्वा / Sd/-
निर्देशक / DIRECTOR

स्वा / Sd/-
निर्देशक / DIRECTOR

स्वा / Sd/-
आर. गोपाल एंड एसोसिएट्स
सनदी लेखाकार
पंजीकृत संख्या 00846C
R. Gopal & Associates
Chartered Accountants
Regd. No. 00846C



उत्तरबंग क्षेत्रीय ग्रामीण बैंक

UTTARBANGA KSHETRIYA GRAMIN BANK

अनुसूची : 18 (लेखों से सम्बन्धित टिप्पणियां 31 मार्च 2020 को समाप्त वर्ष हेतु)

SCHEDULE : 18

NOTES FORMING PART OF ACCOUNTS FOR THE YEAR ENDED 31ST MARCH 2020

- कुल 118 शाखाओं की आंतरिक लेखा परीक्षा की गई थी, जिनमें से 100 शाखाएँ A श्रेणी में 15 शाखाएँ B श्रेणी और 3 शाखाएँ C श्रेणी में वर्गीकृत की गयी है। (91 शाखाओं की लेखा परीक्षा सम्पन्न हुई)
- नाबार्ड की निर्देश एवं नीति के अनुसार 45 शाखाओं और प्रधान कार्यालय का संगामी लेखा परीक्षण समवर्ती लेखा परीक्षक द्वारा वर्ष के दौरान कराया गया और शाखाओं से अनुपालन नियमित रूप से प्राप्त किया गया।
- Internal Audit was conducted at 118 Branches out of which 100 branches are rated A, 15 nos. rated B; 3 Nos. rated C and (Audit closure done 91 branches).
- As per NABARD instruction and policy guideline 45 Branches & Head Office were Audited by the Concurrent Auditor during the year and compliance from the branches are received on regular basis.



Celebration of International Womens' Day



3. अनर्जक परिसम्पत्तियों में उतार चढ़ाव :

Movement of NPAs :

(राशि रूपये में) (Amt. in Rupees)

विवरण PARTICULARS	अवमानक परिसम्पत्तियाँ SUB-STANDARD	संदिग्ध DOUBTFUL	हानि LOSS	योग TOTAL
01.04.2019 को एन.पी.ए. का प्रारम्भिक शेष Opening Balance of NPAs as at 01.04.2019	24,28,12,681.48	1,32,46,63,415.95	1,65,45,659.08	1,58,40,21,756.51
घटाया गया: वसूली / प्राप्तियां Less : Recoveries / Realisations	5 38 98 630.89	10 89 59 547.94	3 43 063.00	16 32 01 241.83
अपग्रेडेशन, एन.पी.ए. से मानक Upgradation of NPAs to Standard	3 77 62 912.25	2 75 44 661.89	0.00	6 53 07 574.14
बट्टे खाते किया गया एन.पी.ए. Write off of NPAs	32 32 457.28	16 37 61 719.77	7 65 638.20	16 77 59 815.25
अगली श्रेणी में डिग्रेड किया गया Degradation to Next category	14 79 18 681.06	0.00	0.00	14 79 18 681.06
जोड़ा गया : वर्ष 2019-20 के अन्तर्गत नए चिन्हित एन.पी.ए. Add : Further identification of NPAs during the Year 2019-20	0.00	0.00	0.00	0.00
नकद बसूली पर मान्य व्याज Due to recognition of interest of Cash Recovery	0.00	0.00	0.00	0.00
पूर्व श्रेणी से अवनयित के कारण Due to Degradation from previous category.	13,22,11,888.57	15,72,96,705.29	0.00	28,95,08,593.86
कुल एन.पी.ए. [31.03.20] Total NPAs [31.03.20]	13,22,11,888.57	1,18,16,94,191.64	1,54,36,957.88	1,32,93,43,038.09



4. शेयर धारिता का प्रतिशत : /Percentage of Share holding :
- | | |
|---|-------|
| (a) भारत सरकार / Govt. of India | : 50% |
| (b) प्रायोजक बैंक / Sponsor Bank | : 35% |
| (c) पश्चिम बंगाल सरकार / Govt. of West Bengal | : 15% |
5. शुद्ध अग्रिम पर शुद्ध एन. पी.ए. का प्रतिशत
Percentage of Net NPAs to Net Advances : 1.88 %
6. (a) एन. पी.ए. पर प्रावधान / Provision on NPA : Rs. 965000000.00
(b) 2019-2020 के लिए एन. पी.ए. पर अतिरिक्त प्रावधान /
Additional Provision on NPA for 2019-2020 as per
RBI Circular DOR.No.BP.BC.61/21.04.048/2019-20 dt 17-4-2020 : Rs. 42300000.00
(c) निवेश राशि पर बनाए गए प्रावधान / Provision made in value of Investment : NIL
(d) निवेश के उतार-चढ़ाव पर प्रावधान / Provision for Investment fluctuation : NIL

(7) आयकर :

वित्त वर्ष 2019-20 में रु 50, 00,000.00 की राशि एडवांस टैक्स के रूप में जमा की गई और रु 1, 22, 54,001.00 की राशि दूसरे बैंको के साथ अवधि जमा के ब्याज के उपर टि डी एस के रूप में जमा की गई। न्यून वैकल्पिक टैक्स का भुक्तान वित्त वर्ष 2019-20 के लिए शून्य रहा। रु 46, 93,530.00 की राशी u/s 154 के AY 2014-15 पत्र नं JCIT(OSD)/Circle-2(2)/Jal/Arrear Demand/2018-19/16 दिनांक 13.05.2019 के अनुसार बकाया मांग के रूप में जमा की गई। रु 2,85,49,373.00 की राशि अवास्तविक लेखा खाते से जमा की गई जो की कुल मांग रु 14,27,46,865.00 का 20% है। इनकाम टैक्स विभाग के AY 2017-18 नोटिस नं ITBA/AST/S/156/ 2019-20/1023228077(1) के अनुसार उठाया गया है।

(7) Income Tax :

An amount Rs.50,00,000.00 paid as advance Tax for the FY 2019-20. An amount of Rs 1,22,54,001.00 has been debited as TDS on Interest Income(On Term Deposit).Liability of payment of Minimum Alternate Tax is NIL for FY2019-20. An arrear demand amount of Rs 46,93,530.00 had been paid as per u/s 154 for AY 2014-15 as per letter no JCIT(OSD)/Circle-2(2)/Jal/Arrear Demand/2018-19/16 dated 13.05.2019. An amount of Rs 2,85,49,373.00 paid as 20% of total demand which is Rs 14,27,46,865.00, raised by Income Tax Department for AY 2017-18 as per Notice no ITBA/AST/S/156/2019-20/1023228077(1), from Nominal Debit Account.



8. जी एस टी

भारत सरकार के आदेशानुसार बैंक ने जी एस टी आई एन पंजीकरण संख्या प्राप्त की है और उसी समय से बैंक लागू मामलो के लिए जी एस टी की कटौती और भुगतान कर रहा है। जी एस टी नं० 19AAACU9683Q3Z5. वित्त वर्ष 2019-20 के दौरान रु० 5345791.00 की राशी जी एस टी के रूप में जमा किया गया और रु० 1157436.00 की राशी जी एस टी के उपर दीडीएस के रूप में भुगतान किया गया है।

8. Goods & Service Taxes :

As per Order of the Government of India, Bank has obtained GSTIN Enrolment Number and since then bank is deducting and paying GST on the applicable cases. GST No. -19AAACU9683Q3Z5. An amount of Rs. 5345791.00 paid as GST during this FY 2019-20. An amount of Rs 1157436.00 deposited as TDS on GST for FY2019-20.

9.	बीमायोग्य आस्तियों पर प्रावधान / Provision on Insurable Assets	:	Rs. 83,84,136.48
10.	भारत में निवेश का सकल मूल्य / Gross Value of Investment in India	:	Rs. 6,97,11,14,014.93
	प्रावधान / Provision made	:	Rs. 0.00
	भारत में निवेश का शुद्ध मूल्य / Net Value of Investment in India	:	Rs. 6,97,11,14,014.93
11.	[a] कार्यशील निधियों में व्याज से आय का % (31.03.2020) / Interest Income as a % to Working Funds [31.03.2020]	:	7.54 %
	[b] कार्यकारी निधियों में गैर व्याज से आय का % (31.03.2020) / Non Interest Income as a % to Working Funds [31.03.2020]	:	1.11%
	[c] प्रति कर्मचारी आय (अंशकालिक सफाई कर्मचारी को छोड़कर) / Profit per employee [excluding PTSK]	:	0.182 Lakh



12. एन ओ एन एस एल आर निवेश के लिए प्रावधान राशि रु 73.26 लाख रुपये थी, जो कि वर्ष 2003-04 में बैंक द्वारा पूरी तरह से प्रदान किए जाने के बाद से गैर-निष्पादित थी। वित्त वर्ष 2019-20 को बैंक द्वारा यह राशि वसूल की गई। इसलिए वित्त वर्ष 2019-20 के लिए गैर-एसएलआर गैर-निष्पादित परिसंपत्ति का प्रावधान एनआईएल है।

12. The Provision amount for NON SLR investment was Rs 73.26 Lakh, which was remain non performing since inception has been fully provided Bank in the year 2003-04. This amount recovered by Bank on FY 2019-20. Therefore Provision for NON SLR non-performing asset for the FY 2019-20 is NIL.

13. गैर-निष्पादक गैर सांविधिक चलनिधि अनुपात में निवेश
Non-performing Non-SLR Investments

(राशि करोड़ में) (Amt. in Crore)

विवरण / Particulars	राशि/Amount
प्रारम्भिक शेष Opening Balance	0.73
1 अप्रैल से प्रारम्भ वर्ष के अन्तर्गत जोड़ा गया Additions during the year since 1 st April	Nil
उपरोक्त अवधि के अंतर्गत कटौती Reductions during the above period	0.73
31.03.2020 को अंतिम शेष Closing Balance on 31.03.2020	0.00
31.03.2020 को कुल प्रावधान Total provisions held as on 31.03.2020	0.00



14. गैर एस. एल. आर. निवेशों का जारीकर्ता वार संकलन / Issuer composition of Non-SLR investment

(राशि करोड़ में) (Amt. in Crore)

क्रम SL No.	जारीकर्ता Issuer	राशि Amount	निजी निवेश सीमा Extent of private placement	'निवेश श्रेणी से कमसीमा' तक प्रतिभूतियां Extent of 'below investment grade' Securities already invested	गैर श्रेणीकृत प्रतिभूतियां Extent of 'unrated' securities, already invested	गैर सूचीबद्ध प्रतिभूतियां Extent of 'unlisted' securities
[1]	[2]	[3]	[4]	[5]	[6]	[7]
1.	पीएसयू PSUs	—	Not ascertained	Not ascertained	Not ascertained	Not ascertained
2.	एफआई FIs	10.00	Not ascertained	Not ascertained	Not ascertained	Not ascertained
3.	बैंको Banks	0.00	Not ascertained	Not ascertained	Not ascertained	Not ascertained
4.	प्राइवेट Private कॉरपोरेट Corporates	—	—	—	—	—
5.	अन्य Others	12.96	Not ascertained	Not ascertained	Not ascertained	Not ascertained
6.	अवमूल्यन पर प्रावधान Provision held towards depreciation	0.00	—	—	—	—
	कुल Total	22.96	—	—	—	—

15. कार्यशील निधि पर परिचालन लाभ का प्रतिशत
Operating Profit as a percentage to Working Fund : 2.12 %
16. आस्तियों पर परिलाभ
Return on Assets. : 0.021 %
17. प्रति कर्मचारी व्यवसाय
Business per Employee : 12.52 Crores



18. परिपक्वता आधार पर ऋण एवम् अग्रिम, निवेश, जमा एवम् उधार
Maturity pattern of Loans and advance, Investments, Deposits and Borrowings.

(राशि करोड़ में) (Amt. in Crore)

SL No.	अग्रिमों की अवधि Period of Advances	ऋण एवम् अग्रिम Loans & Advance	प्रतिभुतियों में निवेश Investments in Securities	जमा Deposits	उधार Borrowings
1.	1 से 28 दिनों तक / 1 days to 28 days	83.62	25.72	314.89	62.05
2.	29 दिनों से 3 महीने तक / 29 days to 3 months	86.97	10.51	124.15	23.39
3.	3 महीने से अधिक 6 महीने से कम / Above 3 months to less than 6 months	1373.45	25.00	156.12	10.00
4.	6 महीने से अधिक 12 महीने से कम / Above 6 months to less than 12 months	49.10	51.39	246.85	31.86
5.	1 वर्ष से अधिक - 3 वर्ष से कम / Above 1 year to less than 3 years	151.97	141.07	2300.66	89.81
6.	3 वर्ष से अधिक - 5 वर्ष से कम / Above 3 years to less than 5 years	120.11	51.28	94.29	179.05
7.	5 वर्ष एवं उससे अधिक / 5 Years and above.	109.36	392.14	59.43	12.04
	योग / TOTAL :	1974.58	697.11	3296.39	408.20

स्वा / Sd/-
अध्यक्ष / CHAIRMAN

स्वा / Sd/-
निर्देशक / DIRECTOR

स्वा / Sd/-
निर्देशक / DIRECTOR

स्वा / Sd/-
निर्देशक / DIRECTOR

स्वा / Sd/-
निर्देशक / DIRECTOR

स्वा / Sd/-
आर. गोपाल एंड एसोसिएट्स
सनदी लेखाकार
पंजीकृत संख्या 00846C
R. Gopal & Associates
Chartered Accountants
Regd. No. 00846C



1. 31.03.2020 के अनुसार वित्तीय प्रकटीकरण : 1 FINANCIAL DISCLOSURE AS ON 31.03.2020.

A. पूंजी :

A. CAPITAL

क्रम Sl. No.	विवरण Particulars	वर्तमान वर्ष (2019-20) Current Year (2019-20)	गत वर्ष (2018-19) Previous Year (2018-19)
i.	सी आर ए आर CRAR [%]	9.73	11.18
ii.	सी आर ए आर टीयर I पूंजी CRAR - Tier I Capital [%]	9.16	9.14
iii.	सी आर ए आर टीयर II पूंजी CRAR - Tier II Capital [%]	0.57	2.04
iv.	शेयरधारिता का प्रतिशत Percentage of Shareholding of the		
	a] भारत सरकार a] Government of India	50	50
	b] राज्य सरकार b] State Government	15	15
	c] प्रायोजक बैंक c] Sponsor Bank.	35	35

B. निवेश :

B. INVESTMENTS :

(राशि लाख में) (Amount in Lakh)

क्रम Sl. No.	विवरण Particulars	वर्तमान वर्ष (2019-20) Current Year (2019-20)	गत वर्ष (2018-19) Previous Year (2018-19)
1.	निवेशों के मूल्य Value of Investments		
	i] निवेशों का कुल मूल्य i] Gross Value of Investments	69711.14	106964.42
	ii] मूल्यहासों का प्रामधान ii] Provisions for Depreciation	0.00	73.26
	iii] निवेशों की कुल कीमत iii] Net Value of Investment	69711.14	106891.15
2.	निवेशों के मूल्यहों के प्रति प्रावधान Movement of Provisions held towards Depreciation on Investments.		
	i] प्रारंभिक शेष i] Opening Balance	73.26	73.26
	ii] वर्ष के दौरान बनाए गए अतिरिक्त प्रावधान ii] Add. Provisions made during the year	NIL	NIL
	iii] वर्ष के दौरान Less. Write off/ Write back of excess प्रावधान iii] Less. Write off/Write back of excess provisions during the year	73.26	NIL
	iv] समापन शेष iv] Closing Balance	NIL	73.26



C. रेपो लेनदेन :

C. REPO TRANSACTIONS :

(राशि लाख में) (Amount in Lakh)

वस्तु Item	वर्ष के दौरान न्यूनतम बकाया Minimum outstanding during the year	वर्ष के दौरान अधिकतम बकाया Maximum outstanding during the year	वर्ष के दौरान प्रतिदिन औसत बकाया Daily average outstanding during the year	31 मार्च 2020 के अनुसार As on 31st March, 2020
रेपो के अंतर्गत बेची गई प्रतिभूतियाँ Securities Sold under Repos	Nil	Nil	Nil	Nil
रेपो के अंतर्गत खरीदी गई प्रतिभूतियाँ Securities purchased under reverse Repos.	Nil	Nil	Nil	Nil

C. गैर एस एल आर निवेश पोर्टफोलियो :

D. NON SLR INVESTMENT PORTFOLIO :

[i] जारीकर्ता की गैर एस एल आर निवेश संरचना

[i] Issuer composition of NON SLR Investments

(राशि लाख में) (Amount in Lakh)

क्रम सं. Sl. No.	जारीकर्ता Issuer	राशि Amount	प्राइवेट प्लेसमेंट की हद Extent of Private placement	निवेश ग्रेड प्रतिभूतियों से नीचे की हद Extent of below investment grade securities	अनरेटेड प्रतिभूतियों की हद Extent of unrated securities	गैर सूचिबद्ध प्रतिभूतियों की हद Extent of unlisted securities
1	2	3	4	5	6	7
i	पी.एस.यूस PSUs	NIL	NIL	NIL	NIL	NIL
ii	एफ आईस FIs	NIL	NIL	NIL	NIL	NIL
iii	बैंक Banks	1000.00	Not ascertained	Not ascertained	Not ascertained	Not ascertained
iv	निजी कंपनी Private Corporate	NIL	NIL	NIL	NIL	NIL
v	अन्य Others	1296.69	Not ascertained	Not ascertained	Not ascertained	Not ascertained
vi	मूल्यहास के प्रति प्रावधान Provisions held towards depreciation	NIL	NIL	NIL	NIL	NIL
	कुल Total	2296.69	NIL	NIL	NIL	NIL



ध्यान दें :

[1] तुलन पत्र के 8 वी अनुसूची में दिए वर्गों के अर्न्तगत कुल निवेश कॉलम 3 से मिलना चाहिए।

- a) शेयर
- b) डिबेंचर एवं बॉन्ड्स
- c) अन्य

[2] कॉलम 4,5,6 एवं 7 में अंकित राशियाँ परस्पर अन्य नहीं भी हो सकती है।

[iii] गैर निष्पादित, गैर एस. एल. आर निवेश :

NOTE :

[1] Total under column 3 should tally with the total of investments include under the following categories in Schedule 8 to the Balance Sheet.

- a) Shares;
- b) Debentures and Bonds ; and
- c) Others

[2] Amounts reported under Columns 4,5,6 and 7 above may not be mutually exclusive.

[ii] **Non Performing NON SLR Investments :**

(राशि लाख में) (Amount in Lakh)

विवरण Particulars	राशि Amount
प्रारंभिक शेष Opening Balance	NIL
अप्रैल से वर्ष के दौरान हुए जोड़ Additions during the year since 1 st April	NIL
वर्ष 1 के दौरान हुई कमी Reductions during the above period	NIL
समापन शेष Closing Balance	NIL
कुल प्रावधान Total Provisions held	NIL



2. ASSET QUALITY

2.1 गैर निष्पादित संपत्ति :

2. ASSET QUALITY

2.1 NON PERFORMING ASSET :

(राशि लाख में) (Amount in Lakh)

क्रम सं. Sl. No.	विवरण Particulars	वर्तमान वर्ष (2019-20) Current Year (2019-20)	गत वर्ष (2018-19) Previous Year (2018-19)	
[i]	कुल NPA से कुल अग्रिम [%]	Net NPAs to Net Advances [%]	1.88	2.52
[ii]	[Gross] NPA का चलना	Movement of NPAs [Gross]		
[a]	प्रारंभिक शेष	Opening Balance	15840.22	19339.93
[b]	वर्ष के दौरान हुए जोड़	Additions during the year	1415.90	8295.99
[c]	वर्ष के दौरान हुई कमी	Reductions during the year	3962.69	11795.70
[d]	समापन शेष	Closing Balance	13293.43	15840.22
[iii]	कुल एन पी ए का चलन	Movement of Net NPAs		
[a]	प्रारंभिक शेष	Opening Balance	3996.85	8011.00
[b]	वर्ष के दौरान हुए जोड़	Additions during the year	1200.23	1869.00
[c]	वर्ष के दौरान हुई कमी	Reductions during the year	1669.75	5883.00
[d]	समापन शेष	Closing balance	3527.33	3997.00
[iv]	एन पी ए के प्रावधानों का चलन (मानक संपत्तियों के प्रावधानों को हटाकर)	Movement of Provisions for NPAs [excluding provisions on Standard Assets]		
[a]	प्रारंभिक शेष	Opening Balance	12027.16	10626.00
[b]	वर्ष के दौरान बनाए गए अतिरिक्त प्रावधान	Provisions made during the year	0.00	858.41
[c]	वर्ष के दौरान Less. Write off/ Write back of excess प्रावधान	Write-off/write back of excess provisions	2377.16	0.00
[d]	समापन शेष	Closing Balance.	9650.00	12027.16

ध्यान दे :

- [i] Gross NPAs = कुल अवमानक आस्ति + संदिग्ध आस्ति + उधार एवं अग्रिम के अंतर्गत बुकसान आस्ति
- [ii] Net NPAs = सकल NPAs - (शेष ब्याज संदिग्ध खाता + संदिग्ध खाते में रखे गए DICGC से मिले दावे + NPA खाताओं के तहत रखे कुल प्रावधान)

NOTE:

- [i] Gross NPAs = Total of Sub-Standard Assets + Doubtful Assets + Loss Assets under loans and advances]
- [ii] Net NPAs = Gross NPAs minus [Balance interest Suspense Account + DICGC claims received and kept in Suspense Account + Total Provisions held against NPA Accounts.]



[iii] कुल NPA का अर्थ केवल उधार एवं अग्रिम के अंतर्गत NPA.

[iv] कुल NPA = उधार एवं अग्रिम के अंतर्गत NPAs + निवेश के अंतर्गत NPA + अन्य आस्तियों पर NPAs + गैरेंटी पर NPAs, यदि कोई (तुलन पत्र अनावरण के बाहर)।

[iii] Net NPAs means NPAs under loans and advances only,

[iv] Total NPAs = NPAs under loans and advances + NPAs under Investments + NPAs under Other Assets + NPAs under Guarantees, if any [Off Balance Sheet exposure].

2.2. पुनर्गठन के अधीन ऋण परिसंपत्तियों का विवरण।

2.2. DETAILS OF LOAN ASSETS SUBJECT TO RESTRUCTURING

(राशि लाख में) (Amount in Lakh)

क्रम सं Sl. No.	विवरण Particulars	वर्तमान वर्ष (2019-20) Current Year (2019-20)	गत वर्ष (2018-19) Previous Year (2018-19)
i	(पुनर्गठन, पुनर्निर्धारण एवं पुनर्वार्ता के अधीन) ऋण परिसंपत्तियों की कुल राशि Total amount of loan assets subject to restructuring, rescheduling, renegotiation.	—	—
ii	(पुनर्गठन, पुनर्निर्धारण एवं पुनर्वार्ता के अधीन) मानक आस्तियों की राशि The amount of Standard Assets subjected to restructuring, rescheduling, renegotiation.	—	—
iii	(पुनर्गठन, पुनर्निर्धारण एवं पुनर्वार्ता के अधीन) अव मानक आस्तियों की राशि The amount of Sub-Standard Assets subjected to restructuring, rescheduling, renegotiation.	—	—
iv	(पुनर्गठन, पुनर्निर्धारण एवं पुनर्वार्ता के अधीन) संदिग्ध आस्तियों की राशि The amount of Doubtful Assets subjected to restructuring, rescheduling, renegotiation.	—	—
	ध्यान दे : [(i) = (ii) + (iii) + (iv)] NOTE [(i) = (ii) + (iii) + (iv)]	—	—



C. संपत्ति पुनर्गठन हेतु प्रतिभूतिकरण / पुनर्गठन कंपनी को बेचे गए वित्तीय आस्तियों का विवरण :

2.3 DETAILS OF FINANCIAL ASSETS SOLD TO SECURITIZATION [SC]/ RECONSTRUCTION COMPANY [RC] FOR ASSETS RECONSTRUCTION.

क्रम सं. Sl. No.	विवरण Particulars	वर्तमान वर्ष (2019-20) Current Year (2019-20)	गत वर्ष (2018-19) Previous Year (2018-19)
i.	खाताओं की संख्या No. of Accounts	-	-
ii.	SC/RC के बेचे गए खाताओं का कुल मूल्य (प्रावधानों का कुल) Aggregate value [net of provisions] of accounts sold to SC/RC	-	-
iii.	कुल consideration Aggregate consideration	-	-
iv.	पुराने सालों में हुए खाता हस्तांतरणों के संबंध में किए गए अतिरिक्त consideration Additional consideration realised in respect of account transferred in earlier years.	-	-
v.	कुल फायदा/नुकसान, कुल book value पर Aggregate gain/loss over net book value.	-	-

2.4 खरीदे/बेचे गए गैर-निष्पादित वित्तीय आस्तियों का विवरण :

2.4 DETAILS OF NON PERFORMING FINANCIAL ASSETS PURCHASED/SOLD

बैंक जो अन्य बैंकों से गैर-निष्पादित वित्तीय आस्तियों का खरीदता है, उसे अपने तुलन पत्र के खाताओं के नोट में निम्नलिखित प्रकटीकरण करने की आवश्यकता है।

Banks which purchase Non Performing Financial Assets from Other Banks shall be required to make the following disclosure in the Notes on Accounts to their Balance Sheet:



A. खरीदे हुए गैर-निष्पादित, वित्तीय आस्तियों का विवरण :

A. DETAILS OF NON PERFORMING FINANCIAL ASSETS PURCHASED.

(राशि लाख में) (Amount in Lakh)

क्रम सं. Sl. No.	विवरण Particulars	वर्तमान वर्ष (2019-20) Current Year (2019-20)	गत वर्ष (2018-19) Previous Year (2018-19)
1[a]	वर्ष के दौरान खरीदे गए खाताओं की संख्या No. of Accounts/Purchased during the year.	-	-
[b]	कुल बकाया Aggregate outstanding	-	-
2[a]	इनमें से वर्ष के दौरान पुनर्गठन खाताओं की संख्या Of these, number of Account restructure during the year	-	-
[b]	कुल बकाया Aggregate outstanding	-	-

B. बेचे गए गैर-निष्पादित, वित्तीय आस्तियों का विवरण:

B. DETAILS OF NON PERFORMING FINANCIAL ASSETS SOLD

(राशि लाख में) (Amount in Lakh)

क्रम सं. Sl. No.	विवरण Particulars	वर्तमान वर्ष (2019-20) Current Year (2019-20)	गत वर्ष (2018-19) Previous Year (2018-19)
[1]	बेचे गए खाताओं की संख्या No. of Accounts sold	-	-
[2]	कुल बकाया Aggregate outstanding	-	-
[3]	कुल प्राप्त हुए consideration Aggregate consideration received	-	-

2.5 मानक संपत्तियों प्रावधान :

2.5 PROVISIONS ON STANDARD ASSET :

(राशि लाख में) (Amount in Lakh)

क्रम सं. Sl. No.	विवरण Particulars	वर्तमान वर्ष (2019-20) Current Year (2019-20)	गत वर्ष (2018-19) Previous Year (2018-19)
	(मानक आस्तियों के लिए प्रावधान) Provisions towards Standard Assets	544.06	465.75



ध्यान दे :

मानक आरिष्ठ हेतु प्रावधानों को कुल अग्रिम से लेने की जरूरत नहीं बल्कि तुलन पत्र की पाँचवीं अनुसूची के “अन्य देनदारियाँ एवं प्रावधान - अन्य” के अंतर्गत “मानक संपत्ति के विरुद्ध आकरिमिक प्रावधान” के रूप में अलग से दर्शाने की आवश्यकता है।

NOTE :

Provisions towards Standard Assets need not be netted from Gross Advances but shown separately as "Contingent Provisions against Standard Assets*", under "Other Liabilities and provisions - Others" in Schedule No. 5 of the Balance Sheet.

3. ब्यापार अनुपात :

3. BUSINESS RATIO :

क्रम सं. Sl. No.	विवरण Particulars	वर्तमान वर्ष (2019-20) Current Year (2019-20)	गत वर्ष (2018-19) Previous Year (2018-19)
i.	कामकर निधियों के प्रतिशत के रूप में ब्याज आमदानी \$ Interest Income as a percentage to Working Funds \$	7.54	7.29
ii.	कामकर निधियों के प्रतिशत के रूप में गैर ब्याज Non interest Income as a percentage to Working Funds	1.11	0.66
iii.	कामकर निधियों के प्रतिशत के रूप में ऑपरेटिंग मुनाफा \$ Operating Profit as a percentage to Working Funds \$	2.12	1.32
iv.	परिसम्पत्तियों पर रिटर्न @ Returns on Assets @	0.021	0.322
v.	प्रति कर्मचारी ब्यापार (जमा एवं अग्रिम) # Business [Deposits plus advances] per employee #	12.52 crore	11.13 crore
vi.	प्रति कर्मचारी मुनाफा Profit per employee.	0.0018 crore	0.026 crore

\$ कामकर निधियों के, बैंकिंग एक्ट 1949 के अनुभाग 27 के अंदर वित्तीय वर्ष के 12 मास के दौरान भारतीय रिजर्व बैंक के फॉर्म-X में रिपोर्ट किए गए कुल संम्पत्ति (जमा हुई हानियों को हटाकर) के औसत के रूप में समझा जाए।

\$ Working Funds to be reckoned as average of total assets [excluding accumulated losses, if any] as reported to Reserve Bank of India in Form X under Section 27 of the Banking Act, 1949 during the 12 months of this financial year]

@ “परिसम्पत्तियों पर रिटर्न” औसत कामकर निधियों के संदर्भ में होगा। (अर्थात् जमा हुई हानियों को हटाकर कुल परिसंपत्तिया)

@ "Return on Assets" would be with reference to average working funds [i.e total of assets excluding accumulated losses, if any]

प्रति कर्मचारी ब्यापार (जमा एवं अग्रिम) की गणना हेतु इंटर बैंक जमा को शामिल करने की आवश्यकता नहीं है।

For the purpose of computation of business per employee [Deposits plus advances] Inter Bank Deposits may be excluded.



4. रेपो परिसंपत्ति एवं देयता के कुछ विषयों पर परिसम्पत्ति एवं देयता प्रबंधन का परिपक्वता पैटर्न :

4. **ASSET LIABILITY MANAGEMENT MATURITY PATTERN OF CERTAIN ITEMS OF ASSETS AND LIABILITIES.**

(राशि करोड़ में) (Amount in Crore)

विवरण Particulars	1 से 28 दिन 1 to 28 days	29 से 3 मास 29 days to 3 months	3 मास से 6 मास Over 3 months and upto 6months	6 मास से 1 वर्ष Over 6 months and upto 1 year	1 से 3 वर्ष Over 1 year and upto 3 years	3 वर्ष से 5 वर्ष Over 3 years and upto 5years	5 वर्ष से अधिक Over 5 years	कुल Total
जमा Deposits	314.89	124.15	156.12	246.85	2300.66	94.29	59.43	3296.39
अग्रिम Advances	83.62	86.97	1373.45	49.10	151.97	120.11	109.36	1974.58
निवेश Investments	25.72	10.51	25.00	51.39	141.07	51.28	392.14	697.11
उधार Borrowings	62.05	23.39	10.00	31.86	89.81	179.05	12.04	408.20
विदेशी मुद्रा परिसम्पत्ति Foreign Currency Assets	-	-	-	-	-	-	-	-



5. अनावरण - रियल एस्टेट क्षेत्र में अनावरण :

5. EXPOSURE-EXPOSURE TO REAL ESTATE SECTOR.

(राशि करोड़ में) (Amount in Crore)

क्रम सं. Sl. No.	विवरण Particulars	वर्तमान वर्ष (2019-20) Current Year (2019-20)	गत वर्ष (2018-19) Previous Year (2018-19)	
[A]	प्रत्यक्ष अनावरण :	DIRECT EXPOSURE :		
i.	आवासीय बंधक, निवेश आवासीय संपत्तियाँ जिनपर उधार लेने वालों द्वारा कब्जा है या होगा अथवा किराये पर दिया जाएगा, पर उधार देना पूरी तरह बंधक से सुरक्षित (15 लाख तक का व्यक्तिगत आवास ऋण अलग से दर्शाया जा सकता है) है।	Residential Mortgages: Lending fully secured by mortgages on residential property that is or will be occupied by the borrower or that is rented [individual housing loan up to Rs. 15 lakh may be shown separately]	89.24	95.54
ii.	व्यावसायिक रियल एस्टेट : व्यावसायिक रियल एस्टेट पर उधार देना बंधकों द्वारा सुरक्षित है। (कार्यालय भवन, बचने की जगह, बहुउद्देशीय वाणिज्यिक परिसर, बहु पारिवारिक आवासीय भवन, किरायेदार वाले वाणिज्यिक परिसर, औद्योगिक व गोदाम स्थल, होटल, भूमि अधिग्रहण, विकास एवं निर्माण, इत्यादि) अनावरण गैर निधि आधारित (NFB) हदों को भी शामिल करेगा।	Commercial Real Estate : Lending secured by mortgages on commercial real estates [Office buildings, retail space, multi purpose commercial premises, multi family residential buildings, multi tenanted commercial premises, industrial or warehouse space, hotels, land acquisition, development and constructions, etc.] Exposure would also include non fund based [NFB] limits.	-	-
iii.	बंधक आधारित प्रतिभूतियों पर निवेश एवं अन्य सुरक्षित अनावरण	Investments in Mortgage Backed Securities [MBS] and other securitized exposures.	-	-
	[a] आवासीय	[a] Residential	-	-
	[b] वाणिज्यिक रियल एस्टेट	[b] Commercial Real Estate	-	-
[b]	परोक्ष अनावरण	Indirect Exposure	-	-
	National Housing Bank [NHB] एवं Housing Finance Companies [HFCs] पर निधि एवं गैर निधि आधारित अनावरण	Fund based and non fund based exposures on National Housing Bank [NHB] and Housing Finance Companies [HFCs].	-	-



6. बैंक द्वारा पार किए गए सकल उधारकर्ता एवं समूह उधारकर्ता की हदों का विवरण :

बैंक को अपने वार्षिक वित्तीय विवरण के नोट्स ऑफ अकाउन्ट जहां बैंक साल के दौरान विवेकपूर्ण जोखिम सीमा को पार करने के संदर्भ में उचित प्रकटीकरण करना चाहिए। हद व संपूर्ण बकाया, जो भी अधिक हो, उसकी गणना, अनावरण हद प्राप्त करने एवं प्रकटीकरण हेतु, की जाएगी।

7. MISCELLANEOUS : वर्ष के दौरान आय कर के लिए किए प्रावधानों की राशि :

6. DETAILS OF SINGLE BORROWER [SGL] GROUP BORROWER LIMIT [GBL] EXCEEDED BY THE BANK.

The Bank should make appropriate disclosures in the "Notes on Account" to the annual financial Statements in respect of the exposure where the Bank had exceeded the Prudential Exposure limits during the year. The sanctioned limit or entire outstanding, whichever is high, shall be reckoned for arriving at exposure limit and for disclosure purpose.

7. MISCELLANEOUS - AMOUNT OF PROVISIONS MADE FOR INCOME-TAX DURING THE YEAR.

क्रम सं. Sl. No.	विवरण Particulars	वर्तमान वर्ष (2019-20) Current Year (2019-20)	गत वर्ष (2018-19) Previous Year (2018-19)
1.	आयकर हेतु प्राधान Provision for Income Tax	NIL	1291.01 Lac

8. आर बी आई द्वारा लगाए दण्ड का प्रकटीकरण :

आलोच्य अर्ध वर्ष के दौरान बैंक ने ऐसी किसी दण्ड का भुगतान नहीं किया है। आरबीआई ने वर्ष अंत 31 मार्च 2020 के दौरान कोई दण्ड नहीं लगाया है।

9. लेखांकन मानकों के अनुरूप प्रकटीकरण आवश्यकताएँ जहाँ आर बी आई ने 'खाताओं पर नोट्स' हेतु दिशा निर्देश जारी किए हैं।

8. Disclosure of Penalties imposed by RBI :

RBI has not levied any such penalty during year ended March 31, 2020. The Bank has not paid any such penalty during the year under report.

9. Disclosure Requirements as per Accounting Standards where the RBI has issued guidelines in respect of disclosure items for " Notes to Accounts "



9.1 लेखांकन मानक 5 :

मूल्यहास की विधि : बैंक 'फर्नीचर एवं फिक्सचर' के मूल्यहास के लिए रिटेन डाउन वेल्यु विधि तथा कम्प्यूटर एवं पेरिफेरल्स के मूल्यहास हेतु स्ट्रेट लाईन विधि का प्रयोग कर रहा है।

9.2 लेखांकन मानक 9 : राजस्व पहचान

रेवेन्यु निर्धारण एकूअल आधार पर किया गया है।

9.3 लेखांकनमानक 12 - सरकारी अनुदान पर लेखांकन

वित्तिय वर्ष के दौरान बैंक द्वारा कोई नये अनुदान नहीं प्राप्त किए गए।

9.4 लेखांकन मानक 15 - कर्मचारी मुनाफा :

ग्रेच्युटी की वार्षिक योगफल एवचुरियल मूल्यांकन पर आधारित है तथा राशि निरंतर LIC के अनुमोदित फंड में जमा की जाती है।

अर्जित छुट्टी के लिए देयता एवचुरियल मूल्यांकन के आधार पर प्रदान की जाती है एवं पूरी राशि एसबीआई लाइफ इन्सुरेन्स को लिमिटेड तथा लाइफ इन्सुरेन्स कारपोरेशन ऑफ इण्डिया के अनुमोदित फंड में जमा की जाती है।

9.5 लेखांकन मानक 17- खंड रिपोर्टिंग :

बैंक का ब्यापार खंड - बैंकिंग, बैंक का भौगोलिक खंड - घरेलु।

9.1 Accounting Standard 5 :

Method of Depreciation: Bank is following Written down value method for calculating depreciation of Furniture and Fixture and Straight Line Method is following for depreciation of computer and Peripheral.

9.2 Accounting Standard 9 - Revenue Recognition :

Revenue recognition has been finalized on accrual basis.

9.3 Accounting Standard 12 - Accounting for Government Grant.

No fresh Grant is received by the Bank during the Financial year.

9.4 Accounting Standard 15 - Employees Benefits :

Annual contribution to Gratuity is determined on the basis of actuarial valuation and the amounts are being regularly deposited in approved fund maintained with LIC.

The liability for earned leave is provided on the basis of actuarial Valuation and amount is being deposited in Full in approved fund maintained with SBI Life Insurance Co. Ltd and Life Insurance Corporation of India.

9.5 Accounting Standard 17- Segment Reporting :

Business segment of the Bank - Banking. Geographical segment of the Bank - Domestic.



9.6 लेखांकन मानक 18 - सम्बंधित दल अनावरण : लाख मे ।

- A. प्रमुख प्रबंधकीय व्यक्ति :
श्रीमान जी. एस. बेदी (11-12-2017 से)
- B. प्रायोजक बैंक :
सेन्ट्रल बैंक ऑफ इंडिया :
सेन्ट बैंक हॉम फिनान्स (सेन्ट्रल बैंक ऑफ इंडिया की सहायक)

9.6 Accounting Standard 18 Related Party Disclosure: Amt. In lakh.

- A. Key Managerial Person :
Mr. G. S. Bedi (since 11-12-2017)
- B. Sponsor Bank :
Central Bank of India :
Cent Bank Home Finance
(Subsidiary of Central Bank of India)

(राशि करोड़ में) (Amount in Crore)

विवरण Description	सेन्ट्रल बैंक ऑफ इंडिया Central Bank of India	सेन्ट बैंक हॉम फिनान्स Cent Bank Home Finance	सेन्ट बैंक हॉम फिनान्स Deputed officers from CBI	सेन्ट बैंक हॉम फिनान्स Deputed officers from CBI
ब्याज पर आय Interest Income	19.94 (18.35)	12.73 (10.60)	2.08	
ब्याज व्यय लगातार Interest Expense Perpetual	1.04 (0.86)			
पारिश्रमिक भुगतान किया 31.03.2019 तक Remuneration Paid As on 31.03.2019				
देयता बॉण्ड पर जारी किए गए निवेश Liability : Bond Issued Investments	12.04 (12.04)			
सावधि जमा Fixed Deposit	773.06(241.41)	20.00 (110.00)	213.89	
बॉण्ड Bond		10.00(10.00)		

(कोष्ठक में पिछले वर्ष के आंकड़े)

(Previous year's figures in brackets)

9.8 लेखांकन मानक 25-अंतरिम वित्तीय रिपोर्टिंग :

अंतरिम वित्तीय रिपोर्टिंग बैधानिक केंद्रीय लेखा परीक्षको द्वारा बनाया जाता है ।

Financial Reporting :

Interim Financial Reporting has been made by the Statutory Central Auditors.



10 अन्य लेखांकन मानक :

चार्टर्ड एकाउंटेन्स इन्स्टिट्यूट ऑफ इंडिया द्वारा जारी विभिन्न लेखांकन मानकों में शामिल प्रकटीकरण मानदण्डों का बैंक पालन करता है।

10. Other Accounting Standard :

The Bank has complied with the Disclosure norms stipulated under the various accounting Standards issued by the Institute of Chartered Accountants of India.

11 अतिरिक्त अनावरण :

11. Additional Disclosure :

निर्धारण वर्ष Assessment Year	शामिल मुद्दे Pending Before	प्रकटिकरण टिप्पनियां Disclosure Remarks
2004-05	उच्च न्यायालय में विभागीय अपील High Court - Departmental Appeal	शामिल मुद्दे : धारा 80 पी के तहत कटौती की क्षमता की अनुमति - 39,18,80,689 रुपये। आईआईटीएटी, कोलकता ने 30.04.2015 के आदेश के अनुसार बैंक के पक्ष में मामला तय किया है। धनवापसी की अनुमति - 4,41,41,865 रुपये (वित्तीय वर्ष 2008-09 और 2009-10 की मांग के मुकाबले समायोजित) Issue involved - Allow ability of deduction u/s 80P - Rs 39,18,80,689/- ITAT, Kolkata had adjudged the matter in favour of the Bank vide order dated 30.04.2015. Refund allowed - Rs. 4,41,41,865/- (adjusted against the demand for AY 2008-09 and 2009-10)
2005-06	सीआईटी (ए) CIT (A)	शामिल मुद्दे : धारा 80 पी - 8,48,45,517 की कटौती के क्षमता की अनुमति दी है, जलपाईगुड़ी ने बैंक आदेश के अनुसार दिनांक 31.03.2015 को बैंक के पक्ष में मामला तय किया है। एओ द्वारा पारित की गई धारा 250 द्वारा 80P की कटौती का इंकार करता है और हमने इसके खिलाफ आवेदन किया, यह मामला सीआईटी (ए) के साथ अपूर्ण है। Issue involved - Allow ability of deduction u/s 80P Rs. 8,48,45,517/- CIT (A), Jalpaiguri adjudged the matter in the favour of the bank vide order dated 31.03.2015 Order u/s 250 was passed by the A.O. disallowing the



		deduction u/s 80P and we appealed against it, the matter is pending with CIT (A)
2008-09	उच्च न्यायालय विभागीय अपील High Court - Departmental Appeal	<p>शामिल मुद्दे : आयकर अधिनियम 1961 की धारा 36(l)(viiia) के तहत कटौती की गणना की विधि - प्रति निर्धारिती के अनुसार कटौती 20,17,65,662 रुपये होनी चाहिए, लेकिन एओ ने इसे प्रतिबंधित कर दिया है, 2,08,90,035 रुपये - पी/एल खाते में डेबिट किए गए गौर निष्पादित संपत्ति प्रावधान की मात्रा होने के नाते।</p> <p>उच्च न्यायालय ने मुल्यांकन के पक्ष में आदेश पारित किया है।</p> <p>Issue involved - Method of calculation of deduction u/s 36(l)(viiia) of the I.T. Act, 1961 - As per assessee the deduction should be 20,17,65,662/- but the AO has restricted the same to 2,08,90,035/- being the amount of NPA provision debited in the P/L Account.</p> <p>High Court passed the order in favour of the assessee.</p>
2009-10	उच्च न्यायालय विभागीय अपील High Court - Departmental Appeal	<p>शामिल मुद्दे : आयकर अधिनियम 1961 की धारा 36(l)(viiia) के तहत कटौती की गणना की विधि - प्रति निर्धारिती के अनुसार कटौती 23,41,71,551 रुपये होनी चाहिए, लेकिन एओ ने इसे प्रतिबंधित कर दिया है, 2,97,34,616 रुपये - पी/एल खाते में डेबिट किए गए गौर निष्पादित संपत्ति प्रावधान की मात्रा होने के नाते समस्या शामिल है।</p> <p>उच्च न्यायालय ने मुल्यांकन के पक्ष में आदेश पारित किया है।</p> <p>Issue involved - Method of calculation of deduction u/s 36(l)(viiia) of the I.T. Act, 1961 - As per the assessee the deduction should be Rs. 23,41,71,551/- but the AO restricted the same to 2,97,34,616/- being the amount of NPA provision debited in the P/L Account.</p> <p>High Court passed the order in favour of the assessee.</p>



2010-11	उच्च न्यायालय विभागीय अपील CIT (A)	<p>शामिल मुद्दे : आयकर अधिनियम 1961की धारा 36(आई)(viiia) के तहत कटौती की गणना की विधि - एओ ने इसे 2,50,31,563/- तक सीमित कर दिया है, लेकिन यह अधिक होना चाहिए। सीआईटी (ए), जलपाईगुड़ी ने इस मामले को 27.02.2015 के आदेश के अनुसार बैंक के पक्ष में चुना है।</p> <p>धारा 251 - 3,57,14,950/- के तहत आदेश के अनुसार बकाया मांग सीआईटी (ए) जलपाईगुड़ी के आदेश के अनुसार राहत की अनुमति न देने के लिए संशोधन याचिका दायर की जाएगी, धारा 36(I)(vii) 65 36(I)(viiia) के तहत मुख्य रूप से कटौती के संबंध में है।</p> <p>आईटीएटी ने दिनांक 08.11.2017 के आदेश में दिए गए दिशा-निर्देश के अनुसार कटौती की मात्रा के नए निर्धारण के लिए आकलन अधिकारी की फाइल के लिए आईटीएटी ने मामले को अलग कर दिया है।</p> <p>एक मूल्यांकन आदेश पारित किया गया था धारा 254/143(3) आई.टी. अधिनियम, 1961, 28.12.2018 को। आदेश के अनुसार एल.डी.ए.ओ. ने बैंड और डाउटफूल डेब्ट के लिए प्रावधान की राशि में कटौती धारा 36(1)(viiia) को प्रतिबंधित कर दिया है यानी रु3,22,21,544 /- जैसा कि निर्धारित खातों की किताबों में दावा किया गया है।</p> <p>आई टी अधिनियम, 1961 दिनांक 28.12.2018 के आदेश पारित धारा 143(3) के खिलाफ अपील दायर की गई है।</p> <p>आधार : (i) डिडक्शन धारा 36(1)(viiia) बैंड और डाउटफूल डेब्ट के प्रावधान की राशि तक सीमित रखा गया है जैसा कि लाभ और हानि खातों में दावा किया गया है और प्रावधान लागू करने पर कटौती की कुल राशि आ गई है। 36(1)(viiia) पर विचार नहीं किया गया है।</p> <p>Issue involved - Method of calculation of deduction u/s 36(I)(vii) & 36(I)(viiia) of the I.T. Act, 1961 - The AO has restricted the same to Rs. 2,50,31,563/- but the same should be much higher.</p> <p>CIT (A), Jalpaiguri adjudged the matter in the favour of the bank vide order dated 27.02.2015. Demand Outstanding as per order u/s 251 -3,57,14,950/-</p>
---------	---	---



		<p>Rectification petition to be filed for not allowing relief as per order of CIT (A), Jalpaiguri regarding mainly deduction u/s 36(l)(vii) & 36(l)(viiia)</p> <p>The ITAT has set aside the matter to the file of the Assessing Officer for fresh adjudication of the quantum of deduction allowable u/s 36(1)(viiia) in accordance with the direction given in the order of the ITAT dated 08.11.2017.</p> <p>An Assessment Order was passed u/s 254/143(3) of the I.T. Act,1961 on 28.12.2018. According to the order the Ld. A.O. has restricted the deduction u/s 36(1)(viiia) to the amount of provision for Bad and Doubtful Debts i.e. Rs. 3,22,21,544/- as claimed in the books of accounts by the assessee</p> <p>Appeal has been filed against Order passed u/s 143(3) of the I.T Act,1961- Dated: 28.12.2018.</p> <p>Grounds:- (i) Deduction u/s 36(1)(viiia) has been restricted to the amount of provision for Bad and Doubtful Debts as claimed in the Profit & Loss Account and the total amount of deduction arrived at by applying the provision of Sec 36(1)(viiia) has not been considered.</p>
<p>2011-12</p>	<p>उच्च न्यायालय विभागीय अपील</p> <p>ITAT, Kolkata Departmental Appeal</p>	<p>शामिल मुद्दे : आयकर अधिनियम 1961 की धारा 36(l)(vii) और 36(l)(viiia) के तहत कटौती की गणना की विधि - एओ ने इसे रु 3,50,07,831/- तक सीमित कर दिया है। लेकिन यह 44,23,63,631/- होना चाहिए सीआईटी (ए), जलपाईगुड़ी के समक्ष अपील को आशिक रूप से अनुमति दी गई थी।</p> <p>1. अईटीएटी ने दिनांक 08.11.2017 के आदेश के अनुसार दिए गए दिशा निर्देश के अनुसार कटौति करने की अनुमति के निर्धारण के लिए आकलन अधिकारी की फाइल के लिए मामला अलग रख दिया गया है।</p> <p>2. एक असेसमेंट ऑर्डर धारा 254/143(3) आईटी अधिनियम 1961 28.12.2018 के आदेश के अनुसार एल.डी.ए.ओ. बैंड और डाउटफुल डेब्ट के लिए प्रावधान की राशि में कटौति धारा 36(1)(viiia) को प्रतिबंधित कर दिया है यानी रु निर्धारिती द्वारा खातों की पुस्तकों में दावा किए गए अनुसार 3,07,23,113/- है।</p>



		<p>3. दिनांक 28.12.2018 को आईटी एक्ट, 1961 की धारा 254/143(3) के तहत एक मुल्यांकन निर्देश जारी किया गया। आदेश के अनुसार एल डी ए ओ बैंड और डाउटफुल डेब्ट के लिए प्रावधान की राशि में कटौती धारा 36(1)(viiia) के अनुसार प्रतिबंधित कर दिया गया है यानी निर्धारिती द्वारा खातों की पुस्तको में किए गए दावे के अनुसार रु 3,07,23,113/- है।</p> <p>सीआईटी (ए) जलपाईगुड़ी के समक्ष दायर अपील :</p> <p>क) दिनांक 28.12.2018 को आईटी एक्ट 1961 की धारा 143(3) के तहत पारित निर्देश के खिलाफ अपील दायर की गई।</p> <p>ख) आधार धारा 36(1)(viiia) के बैंड और डाउटफुल डेब्ट के प्रावधान की राशि को सीमित कर दिया गया है जैसा कि लाभ और हानि खाते में दावा किया गया है और कटौति की कुल राशि पर 36(1)(viiia) के प्रावधान को लागू करने पर विचार नहीं किया गया है।</p> <p>नोट : एवाई 2011-12 के दौरान ग्रेच्युटी फंड पर कुल ब्याज आदायगी थी जिसे खाते की पुस्तको में विधिवत रूप से दर्ज किया गया था और एओ द्वारा स्वीकार किया गया था।</p> <p>Issue involved : Method of calculation of deduction u/s 36(l)(vii) & 36(l)(viiia) of the IT act, 1961- The AO has restricted the same to Rs. 3,50,07,831/- but the same should be 44,23,63,631/-</p> <p>Appeal before CIT (A), Jalpaiguri was partly allowed vide order dated 31.03.2015.</p> <ol style="list-style-type: none">1. The ITAT has set aside the matter to the file of the Assessing Officer for fresh adjudication of the quantum of deduction allowable u/s 36(1)(viiia) in accordance with the direction given in the order of the ITAT dated 08.11.2017.2. An Assessment Order was passed u/s 254/143(3) of the I.T. Act,1961 on 28.12.2018. According to the order the Ld. A.O. has restricted the deduction u/s 36(1)(viiia) to the amount of provision for Bad and Doubtful Debts i.e. Rs. 3,07,23,113/- as claimed in the books of accounts by the assessee.3. An Assessment Order was passed u/s 254/143(3) of the I.T. Act,1961 on 28.12.2018. According to
--	--	--



		<p>the order the Ld. A.O. has restricted the deduction u/s 36(1)(viiia) to the amount of provision for Bad and Doubtful Debts i.e. Rs. 3,07,23,113/- as claimed in the books of accounts by the assessee.</p> <p><u>Appeal filed before CIT(A), Jalpaiguri</u></p> <p>(a) Appeal has been filed against Order passed u/s 143(3) of the I.T Act, 1961- Dated : 28.12.2018.</p> <p>(b) Grounds:- (i) Deduction u/s 36(1)(viiia) has been restricted to the amount of provision for Bad and Doubtful Debts as claimed in the Profit & Loss Account and the total amount of deduction arrived at by applying the provision of Sec 36(1)(viiia) has not been considered.</p> <p>NOTE: During A.Y. 2011-12, there was interest income on Gratuity Fund which was duly accounted for in the books of account and was accepted by the A.O.</p>
<p>2012-13</p>	<p>उच्च न्यायालय विभागीय अपील CIT (A)</p>	<p>शामिल मुद्दे : आयकर अधिनियम 1961 के धारा 36(I)(vii) और 36(I)(viiia) के तहत कटौती की गणना की विधि : एओ ने इसे रु 2,70,92,731/- तक सीमित कर दिया है। लेकिन यह रु 38,76,14,500/- होना चाहिए।</p> <p>धारा 36(I)(vii) और 36(I)(viiia) के तहत कटौती :</p> <ol style="list-style-type: none"> 1. आईटीएटी ने दिनांक 08.11.2017 के आदेश के अनुसार दिए गए दिशा निर्देश के अनुसार कटौती करने की अनुमति के नए निर्धारण के लिए आकलन अधिकारी की फाइल का मामला अलग रख दिया है। 2. आदेश के अनुसार एलडीएओ बैंड और डाउटफुल डेब्ट के लिए प्रावधान की राशि में कटौती 36(1)(viiia) को प्रतिबंधित कर दिया है यानी रु 5,11,30,768/- जैसा कि निर्धारिती द्वारा खातों की पुस्तकों में दावा किया गया है। <p>सीआईटी (ए) जलपाईगुड़ी के समक्ष दायर की गई अपील : दिनांक 28.12.2018 को आईटी एक्ट 1961 की धारा 143(3) के तहत पारित निर्देश के खिलाफ अपील दायर की गई।</p> <p>आधार : धारा 36(1)(viiia) बैंड और डाउटफुल डेब्ट के प्रावधान</p>



		<p>की राशि तक, सीमित रखा गया है जैसा कि लाभ और हानि खाते में दावा किया गया है और कटौती की कुल राशि पर Sec 36(1)(viiia) के प्रावधान को लागू करने पर विचार नहीं किया गया है।</p> <p>Issue involved : Method of calculation of deduction u/s 36(l)(vii) & 36(l)(viiia) of the I.T. Act, 1961- The AO has restricted the same to Rs. 2,70,92,731/- but the same should be 38,76,14,500/-.</p> <p>Deduction u/s 36(l)(vii) and 36(l)(viiia)</p> <ol style="list-style-type: none">1. The ITAT has set aside the matter to the file of the Assessing Officer for fresh adjudication of the quantum of deduction allowable u/s 36(1)(viiia) in accordance with the direction given in the order of the ITAT dated 08.11.2017.2. An Assessment Order was passed u/s 254/143(3) of the I.T. Act,1961 on 28.12.2018. According to the order the Ld. A.O. has restricted the deduction u/s 36(1)(viiia) to the amount of provision for Bad and Doubtful Debts i.e. Rs. 5,11,30,768/- as claimed in the books of accounts by the assessee. <p><u>Appeal filed before CIT(A), Jalpaiguri</u></p> <ol style="list-style-type: none">(a) Appeal has been filed against Order passed u/s 143(3) of the I.T Act,1961- Dated: 28.12.2018.(b) Grounds:- (i) Deduction u/s 36(1)(viiia) has been restricted to the amount of provision for Bad and Doubtful Debts as claimed in the Profit & Loss Account and the total amount of deduction arrived at by applying the provision of Sec 36(1)(viiia) has not been considered.
--	--	---



UBKGB- A.Y. 2013-14

छानबीन का मूल्यांकन मूल रूप से एलडी द्वारा किया गया था। डीसीआईटी 29.03.2016 को आयकर अधिनियम, 1961 के धारा 143(3) पर और अपनी कुल आय का आकलन रु पर निम्नलिखित परिवर्धन / अस्वीकृति कर रहा है।

UBKGB- A.Y. 2013-14

The scrutiny assessment was originally framed by the Ld. DCIT on 29.03.2016 u/s 143(3) of the Income Tax Act, 1961 and assessing its total income at Rs. 41,04,06,876/- making the following additions/ disallowances:

क्रम संख्या Sl. No.	विवरण Particulars	यदि वह मुद्दा है राशि की जोड़ (रु) Amount of addition (Rs.)	अपिल की गई के खिलाफ या नहीं Whether the issue has been appealed against or not	टिप्पणियाँ Remarks
1	धारा 40(क) (ia) को लागू करने वाले खर्चों को अस्वीकार करना : Disallowing expenses invoking section 40(a)(ia): (i) विज्ञापन Advertisement (ii) वकीलों को भुगतान Payment to Lawyers (iii) लेखापरीक्षा शुल्क Audit Fees	6,19,526 5,38,885 3,01,955	Yes	यह सभी प्रासंगिक विवरण प्रस्तुत करने के लिए अपील विषय में दी गई तथ्य और राहत का मुद्दा है। This is an issue of fact and relief maybe granted in appeal subject to furnishing of all the relevant details.
2	फर्नीचर की बिक्री पर होने वाले नुकसान को रोकना जो प्रकृति में पूंजी है। Disallowance of loss on sale of furniture, being capital in nature.	34,939	No	यह एक वास्तविक जोड़ है जिसे कुल आय में जोड़ा जाना आवश्यक था। This is a genuine addition which was required to be added to the total income.
3	सद्भाव के परिशोधन की दिशा में दावा की गई राशि की अस्वीकृति Disallowance of the amount claimed towards amortization of goodwill	78,23,755	Yes	हम एचडीएफसी बैंक लिमिटेड के मामले में बॉम्बे हाई कोर्ट द्वारा दिए गए फैसले पर भरोसा करते हुए इस आधार पर राहत की उम्मीद कर रहे हैं। We are expecting relief on this ground relying on decision given by Bombay High Court in the case of HDFC Bank Ltd.
4	कर्मचारियों के अवकाश नकदीकरण कोष में योगदान के लिए एसबीआई लाइफ इंश्योरेंस को किए गए भुगतान की अस्वीकृति। Disallowance of payment made to SBI Life Insurance towards contribution for Leave Encashment Fund of Employees	12,55,16,051	Yes	हम इस आधार पर राहत की उम्मीद कर रहे हैं कि यह कर्मचारी कल्याण के प्रति बैंक का वास्तविक खर्च है। We are expecting relief on this ground due to the reason that this is a genuine expenditure of the Bank towards employee welfare.



	<p>लाभ और हानि खाते में ग्रेच्युटी फंड पर ब्याज के साथ अंतर शाखा समायोजन को अस्वीकृत कर दिया गया</p> <p>Disallowance of the inter branch adjustment clubbed with interest on Gratuity Fund in Profit and Loss account</p>	85,12,476	No	<p>यह एक वास्तविक जोड़ है और इसे व्यवसाय व्यय के रूप में नहीं माना जा सकता है।</p> <p>This is a genuine addition and cannot be treated as business expenditure.</p>
6	<p>ग्रेच्युटी फंड लाभ और हानि खाते पर ब्याज और वर्ष के लिए अर्जित ब्याज के बीच अंतर को जोड़ना, पुष्टि के आधार पर भारतीय जीवन बीमा निगम के धारा 133 (6) से स्वीकृति प्राप्त हुआ।</p> <p>Adding back the difference between the interest on Gratuity Fund profit and loss account & the interest accrued for the year, taken on basis of confirmation received u/s 133 (6) from the Life Insurance Corporation of India</p>	1,61,70,880	Yes	<p>गणना की गई अतिरिक्त ब्याज को रसीद के आधार पर बाद के वर्ष में आय के रूप में माना गया है। उपरोक्त तथ्य राहत के आधार पर, शायद दी गई है, लेकिन यदि इसकी अनुमति नहीं है, तो बाद के वर्ष की आय कम हो जाएगी।</p> <p>The excess interest calculated has been considered as income in the subsequent year on receipt basis. Based on the above fact relief maybe granted, however, if the same is not allowed then income of the subsequent year will be reduced.</p>
7	<p>एसबीआई लाइफ इंश्योरेंस के धारा 133 (6) से प्राप्त पुष्टि के आधार पर लाभ और हानि खाते में लिए गए अवकाश नकदीकी पर लाभ और वर्ष के लिए अर्जित ब्याज के बीच का अंतर जोड़ना।</p> <p>Adding back the difference between the interest on leave encashment fund taken in the profit and loss account & the interest accrued for the year, taken on the basis of confirmation received u/s 133 (6) from the SBI Life Insurance</p>	8,80,235	Yes	<p>गणना की गई अतिरिक्त ब्याज को रसीद के आधार पर बाद के वर्ष में आय के रूप में माना गया है। उपरोक्त तथ्य राहत के आधार पर, शायद दी गई है, लेकिन यदि इसकी अनुमति नहीं है, तो बाद के वर्ष की आय कम हो जाएगी।</p> <p>The excess interest calculated has been considered as income in the subsequent year on receipt basis. Based on the above fact relief maybe granted, however, if the same is not allowed then income of the subsequent year will be reduced.</p>
8	<p>आलोच्य वर्ष के दौरान धारा 36(1)(viiia) के अन्तर्गत केवल नये अग्रिमो मे कटौती की अनुमति दी गई है।</p> <p>Deduction allowed u/s 36(1)(viiia) taking into consideration only the fresh rural advances granted during the year.</p>	4,65,53,422	Yes	<p>मूल्यांकन वर्ष 2008-09 और 2009-10 के लिए हमारे अपने मामले में माननीय कलकत्ता उच्च न्यायालय के आदेश से अब इस मुद्दे को सुलझा दिया गया है। इसलिए राहत दी जानी चाहिए, हालांकि, विभाग केवल लाभ और हानि खातो के लिए डेबिट किए गए एनपीए प्रावधान की सीमा तक कटौती की अनुमति दे रहा है। इसके लिए हमारी राय है कि अंतिम समाधान पर पहुंचने के लिए अपील का एक और दौर को शामिल किया जाना चाहिए।</p>



				<p>The issue has now been settled by the order of the Hon'ble Calcutta High Court in our own case for the assessment year 2008-09 and 2009-10. Hence relief should be granted, however, Department is contending allowing of deduction only to the extent of NPA provision debited to the profit and loss A/c. For this we are of the opinion that a further round of appeal should be preferred to arrive at the final solution</p>
--	--	--	--	--

अपीलार्थी के खिलाफ उठाई गई मांग
रु 17,21,17,310/- .

स्थगित आदेश :

दिनांक 25.05.2016 को एलडी एओ के सम्मुख पूरे मांग को स्थगित करने के लिए याचिका पेश कि गई थी जिसे निर्देश न-Order/DCIT/Cir-2/Jal/2016-17/377 के द्वारा दिनांक 10.08.2016 को एल डी डीसीआईटी ने स्विकृती दि ।

मांग के खिलाफ जमा राशि :

विवादीत मांग रु 17,21,17,310/- का 15% जो रु 2,58,17,597/- होता है उसे चालान न० 00002 के द्वारा दिनांक 03.08.2016 को जमा कर दिया गया था ।

Demand Raised against the appellant
Rs. 17,21,17,310/- .

Stay of Order :

A petition for stay of the entire demand dated: 25.05.2016 was filed before the Ld. A.O. on the ground of high-pitched addition and exorbitantly high demand, which was granted by Ld. DCIT on 10.08.2016 via No. Order/DCIT/Cir-2/Jal/2016-17/377.

Amount deposited against the demand raised:

15% of the disputed demand of Rs. 17,21,17,310/- amounting to Rs. 2,58,17,597/- was deposited vide challan no. 00002 dated 03.08.2016.



UBKGB-A.Y. 2014-15

छानबीन का मूल्यांकन मूल रूप से एलडी द्वारा किया गया था। आयकर अधिनियम, 1961 के 26.12.2016 धारा 143(3) पर एसीआईटी और इसकी कुल आय का आकलन 35,54,14,560/- पर निम्नलिखित अतिरिक्त / अस्वीकृति करना :

UBKGB-A.Y. 2014-15

The scrutiny assessment was originally framed by the Ld. ACIT on 26.12.2016 u/s 143(3) of the Income Tax Act, 1961 and assessing its total income at Rs.35,54,14,560/- making the following additions/ disallowances:

क्रम संख्या Sl. No.	विवरण Particulars	यदि वह मुद्दा है राशी की जोड़ (रु) Amount of addition (Rs.)	अपिल की गई के खिलाफ या नहीं Whether the issue has been appealed against or not	टिप्पणियाँ Remarks
1	धारा - 40(a)(ia) को लागू करने वाले खर्चों को अस्वीकार करना : (i) वकीलों को भुगतान। Disallowing expenses invoking section 40(a)(ia): (i) Payment to Lawyers	13,81,225	Yes	यह सभी प्रासंगिक विवरण प्रस्तुत करने के लिए अपील विषय में दी गई तथ्य और राहत का मुद्दा है। This is an issue of fact and relief maybe granted in appeal subject to furnishing of all the relevant details.
2	सम्भवाव के परिशोधन की दिशा में दावा की गई राशि की अस्वीकृति। Disallowance of the amount claimed towards amortization of goodwill	79,37,051	Yes	हम एचडीएफसी बैंक लिमिटेड के मामले में बॉम्बे हाई कोर्ट द्वारा दिए गए फैसले पर भरोसा करते हुए इस आधार पर राहत की उम्मीद कर रहे हैं। We are expecting relief on this ground relying on decision given by Bombay High Court in the case of HDFC Bank Ltd.
3	एसबीआई लाइफ इंश्योरेंस के धारा 133 (6) से प्राप्त पुष्टि के आधार पर लाभ और हानि खाते में लिए गए अवकाश नकदीकरण पर लाभ और वर्ष के लिए अर्जित ब्याज के बीच का अंतर जोड़ना। Adding back the difference between the interest on leave encashment fund taken in the profit and loss account & the interest accrued for the year, taken	3,21,870	Yes	गणना की गई अतिरिक्त ब्याज को रसीद के आधार पर बाद के वर्ष में आय के रूप में माना गया है। उपरोक्त तथ्य राहत के आधार पर, शायद दी गई हैं, लेकिन यदि इसकी अनुमति नहीं है, तो बाद के वर्ष की आय कम हो जाएगी। The excess interest calculated has been considered as income in the subsequent year on receipt basis. Based on the above fact relief maybe



	on the basis of confirmation received u/s 133 (6) from the SBI Life Insurance			granted, however, if the same is not allowed then income of the subsequent year will be reduced.
4	<p>ग्रेच्युटी फंड लाभ और हानि खाते पर ब्याज और वर्ष के लिए अर्जित ब्याज के बीच अंतर को जोड़ना, पुष्टि के आधार पर भारतीय जीवन बीमा निगम से धारा 133 (6) से स्वीकृति प्राप्त हुआ।</p> <p>Adding back the difference between the interest on Gratuity Fund profit and loss account & the interest accrued for the year, taken on basis of confirmation received u/s 133 (6) from the Life Insurance Corporation of India</p>	2,01,46,887	Yes	<p>गणना की गई अतिरिक्त ब्याज को रसीद के आधार पर बाद के वर्ष में आय के रूप में माना गया है। उपरोक्त तथ्य राहत के आधार पर, शायद दी गई है, लेकिन यदि इसकी अनुमति नहीं है, तो बाद के वर्ष की आय कम हो जाएगी।</p> <p>The excess interest calculated has been considered as income in the subsequent year on receipt basis. Based on the above fact relief maybe granted, however, if the same is not allowed then income of the subsequent year will be reduced.</p>
5	<p>आयकर अधिनियम, 1961 की धारा 48 को लागू करके लॉन्ग टर्म कैपिटल गेन को जोड़ना।</p> <p>Addition of Long Term Capital Gain by invoking Section 48 of the Income Tax Act, 1961</p>	40,00,000	Yes	<p>हम सरकारी प्रतिभूतियों के प्रकार के बारे में प्रदान किए गए स्पष्टीकरण के आधार पर राहत की उम्मीद कर रहे हैं।</p> <p>We are expecting relief on this ground on the basis of clarifications provided regarding the type of the Government Securities.</p>
6	<p>आलोच्य वर्ष के दौरान धारा 36(1)(vii) के अन्तर्गत केवल नये अग्रिमों में कटौती की अनुमति दी गई है।</p> <p>Deduction allowed u/s 36(1)(vii) taking into consideration only the fresh rural advances granted during the year.</p>	4,17,70,262	Yes	<p>मूल्यांकन वर्ष 2008-09 और 2009-10 के लिए हमारे अपने मामले में माननीय कलकत्ता उच्च न्यायालय के आदेश से अब इस मुद्दे को सुलझा दिया गया है। इसलिए राहत दी जानी चाहिए, हालांकि विभाग केवल लाभ और हानि खातों के लिए डेबिट किए गए एनपीए प्रावधान की सीमा तक कटौती की अनुमति दे रहा है। इसके लिए हमारी राय है कि अंतिम समाधान पर पहुंचने के लिए अपील का एक और दौर को शामिल किया जाना चाहिए।</p> <p>The issue has now been settled by the order of the Hon'ble Calcutta High Court in our own case for the assessment year 2008-09 and 2009-10. Hence relief should be granted,</p>



				however, Department is contending allowing of deduction only to the extent of NPA provision debited to the profit and loss A/c. For this we are of the opinion that a further round of appeal should be preferred to arrive at the final solution.
--	--	--	--	--

अपीलार्थी के खिलाफ उठाई गई मांग
रु 5,86,69,130/-

स्थगित आदेश :

एल डी एओ के सम्मुख उच्च दर्जे की मांग के आधार पर पूरे मांग की स्थगित करने के लिए याचिका प्रस्तुत किया गया था। अतिरिक्त मांग को एक संशोधित निर्देश के अनुसार दिनांक 09.10.2017 को प्रस्तुत किया गया था जिसका पूरा मुल्य रु 8,20,95,730/- है।

मांग के खिलाफ जमा राशि :

विवादीत मांग रु 5,86,69,130/- का 15% जो रु 88,00,370/- होता है उसे चालान न० 00001 के द्वारा दिनांक 03.08.2016 को जमा कर दिया गया था।

इसके अलावा, अपीलकर्ता ने रु 46,85,320/- की अतिरिक्त राशि जमा की थी। जो सीबीडिटी के निर्देश के अनुसार रुपये 2,34,26,600/- की अतिरिक्त मांग का 20% है।

रु० 46,93,530.00 की मांग राशि धारा 154 के AY 2014-15 पत्र नं JCIT(OSD)/Circle-2(2)/Jal/Arrear Demand/2018-19/16 दिनांक 13.05.2019 के अनुसार भुगतान की जाएगी।

Demand Raised against the appellant-
Rs. 5,86,69,130/- in the order u/s 143(3).

Stay of Order:

A petition for stay of the entire demand was filed before the Ld. A.O. on the ground of high-pitched addition and exorbitantly high demand. Additional demand was raised by the Department vide rectification order dated 09.10.2017 and after such rectification order total demand stood at Rs. 8,20,95,730/-.

Amount deposited against the demand raised:

15% of the disputed demand of Rs. 5,86,69,130/- amounting to Rs. 88,00,370/- was deposited vide challan no. 00001 dated 13.02.2017.

Further, the appellant had deposited an additional sum of Rs. 46,85,320/- i.e. 20% of the additional demand of Rs. 2,34,26,600/- in accordance with the CBDT guidelines.

A demand amount of Rs. 46,93,530.00 had been paid as per u/s 154 for AY 2014-15 as per letter no. JCIT(OSD)/Circle-2(2)/Jal/Arrear Demand/2018-19/16 dated 13.05.2019.



UBKGB- A.Y. 2015-16

छानबीन का मूल्यांकन मूल रूप से एलडी द्वारा किया गया था। आयकर अधिनियम, 1961 के 30.12.2017 धारा 143(3) पर एसीआईटी और इसकी कुल आय का आकलन 33,22,03,320/- पर निम्नलिखित अतिरिक्त / अस्वीकृति करना :

UBKGB- A.Y. 2015-16

The scrutiny assessment was originally framed by the Ld. DCIT on 30.12.2017 u/s 143(3) of the Income Tax Act, 1961 and assessing its total income at Rs.33,22,03,320/- making the following additions/ disallowances:

क्रम सख्या Sl. No.	विवरण Particulars	यदि वह मुद्दा है राशी की जोड़ (₹) Amount of addition (Rs.)	अपिल की गई के खिलाफ या नहीं Whether the issue has been appealed against or not	टिप्पणियाँ Remarks
1	धारा - 40(a)(ia) को लागू करने वाले खर्चों को अस्वीकार करना : (i) वकीलों को भुगतान। Disallowing expenses invoking section 40(a)(ia): (i) Payment to Lawyers	18,42,175	Yes	यह सभी प्रासंगिक विवरण प्रस्तुत करने के लिए अपील विषय में दी गई तथ्य और राहत का मुद्दा है। This is an issue of fact and relief maybe granted in appeal subject to furnishing of all the relevant details.
2	सम्भाव के परिशोधन की दिशा में दावा की गई राशि की अस्वीकृति। Disallowance of the amount claimed towards amortization of goodwill	51,74,641	Yes	हम एचडीएफसी बैंक लिमिटेड के मामले में बॉम्बे हाई कोर्ट द्वारा दिए गए फैसले पर भरोसा करते हुए इस आधार पर राहत की उम्मीद कर रहे हैं। We are expecting relief on this ground relying on decision given by Bombay High Court in the case of HDFC Bank Ltd.
3	ग्रेच्युटी फंड लाभ और हानि खाते पर ब्याज और वर्ष के लिए अर्जित ब्याज के बीच अंतर को जोड़ना, पुष्टि के आधार पर भारतीय जीवन बीमा निगम की धारा 133 (6) से स्वीकृति प्राप्त हुआ। Adding back the difference between the interest on Gratuity	17,25,797	Yes	गणना की गई अतिरिक्त ब्याज को रसीद के आधार पर बाद के वर्ष में आय के रूप में माना गया है। उपरोक्त तथ्य राहत के आधार पर, शायद दी गई है, लेकिन यदि इसकी अनुमति नहीं है, तो बाद के वर्ष में कर आय कम हो जाएगी। The excess interest calculated has been considered as income



	Fund profit and loss account & the interest accrued for the year, taken on basis of confirmation received u/s 133 (6) from the Life Insurance Corporation of India			in the subsequent year on receipt basis. Based on the above fact relief maybe granted, however, if the same is not allowed then income of the subsequent year will be reduced.
4	<p>आलोच्य वर्ष के दौरान धारा 36(1)(viiia) के अन्तर्गत केवल नये अग्रिमो मे कटौती की अनुमतिदी गई है ।</p> <p>Deduction allowed u/s 36(1)(viiia) taking into consideration only the fresh rural advances granted during the year.</p>	4,02,12,593	Yes	<p>मूल्यांकन वर्ष 2008-09 और 2009-10 के लिए हमारे अपने मामले मे माननीय कलकत्ता उच्च न्यायालय के आदेश से अब इस मुद्दे को सुलझा दिया गया है। इसलिए राहत दी जानी चाहिए, हालाकि विभाग केवल लाभ और हानि खातो के लिए डेबिट किए गए एनपीए प्रावधान की सीमा तक कटौती की अनुमति दे रहा है। इसके लिए हमारी राय है कि अंतिम समाधान पर पहुंचने के लिए अपील का एक और दौर को शामिल किया जाना चाहिए।</p> <p>The issue has now been settled by the order of the Hon'ble Calcutta High Court in our own case for the assessment year 2008-09 and 2009-10. Hence relief should be granted, however, Department is contending allowing of deduction only to the extent of NPA provision debited to the profit and loss A/c. For this we are of the opinion that a further round of appeal should be preferred to arrive at the final solution.</p>



अपीलार्थी के खिलाफ उठाई गई मांग
रु 11,49,85,570/-

स्थगित आदेश :

सम्पूर्ण मांग के प्रवास के लिए एक याचिका 01.10.2018 को एलडी के समक्ष दायर की गई थी। ऐओ उच्चस्तरीय जोड़-घटाव और भूतपूर्व उच्च मांग की भूमि पर जो कि एलडी द्वारा दी गई थी। डीसीआईटी 08.10.2018 को क्रम संख्या Order/DCIT/Cir-2(2)/Jal/2018-19/191 के माध्यम से।

मांग के खिलाफ जमा राशि :

विवादीत मांग रु 11,49,85,570/- का 20% जो रु 2,29,97,114/- होता है उसे चालान न० 00005 के द्वारा दिनांक 29.09.2018 को जमा कर दिया गया था।

Demand Raised against the appellant -

Rs. 11,49,85,570/- .

Stay of Order:

A petition for stay of the entire demand dated: 01.10.2018 was filed before the Ld. A.O. on the ground of high-pitched addition and exorbitantly high demand that was granted by the Ld. DCIT on 08.10.2018 via No. Order/DCIT/Cir-2(2)/Jal/2018-19/191.

Amount deposited against the demand raised:

20% of the disputed demand of Rs. 11,49,85,570/- amounting to Rs. 2,29,97,114/- was deposited vide challan no. 00005 dated 29.09.2018.



Celebration of World Environment Day



UBKGB- A.Y. 2017-18

UBKGB- A.Y. 2017-18

क्रम संख्या Sl. No.	विवरण Particulars	यदि वह मुद्दा है राशि की जोड़ (रु) Amount of addition (Rs.)	टिप्पणियाँ Remarks
1	कर्मचारियों के लिए प्रावधान Provision for Employees	4,44,459.841	यह राशि वेतन और अन्य कर्मचारी लाभ पर किए गए वास्तविक व्यय का प्रतिनिधित्व करती है। अपील में लिया गया ग्राउंड This amount represents actual expense incurred on salary and other employee benefit. Ground taken in appeal
2	अस्वीकृति यू / एस 40 (ए) (आई आई ए) स्तरीय पर कर की और गैर कटौती Disallowance u/s 40(a)(ia)- Non deduction of tax at source		
3	कानून का आरोप Law Charges	19,56,032.00	टीडीएस काटने के लिए कोई देयता नहीं है क्योंकि भूगतान की गई राशि आईटी अधिनियम के अध्याय XVII के अनुसार कटौती की सीमा से अधिक नहीं है। इसके अलावा, सभी भूगतानकर्ताओं के अपनी आय के संबंधित रिटर्न में आय का भी हिसाब लगाया है। अपील में लिया गया ग्राउंड No liability to deduct TDS since the amount paid did not exceed the threshold limit of deduction as per Chapter XVII of the IT Act. Further, all the payees have also accounted for the income in their respective returns of income. Ground taken in appeal
4	किराया, कर और प्राश व्यवस्था Rent, Tax & Lighting	65,35,428.00	
5	मरम्मत एवं रखरखाव Repair & Maintenance	5,37,691.00	



आयकर आयुक्त (अपील) जलपाईगुड़ी के समक्ष 07.01.2020 को उपरोक्त मूल्यांकन आदेश के खिलाफ अपील दायर की गई और मामला सीआईटी (ए) के समक्ष लंबित है। तिथि के अनुसार कोई सुनवाई नहीं हुई।

Appeal Filed against the above assessment order on 07.01.2020 before the Commissioner of Income-tax (Appeals), Jalpaiguri and matter is pending before CIT(A). No hearing fixed as on date.

वित्त वर्ष 2019-20 के लिए अग्रिम कर के रूप में रु 50,00,000.00 का भुगतान किया गया। ब्याज आय (ऑन टर्म डिपोजिट) पर टीडीएस के रूप में 1,22,54,001.00 रुपये की राशि डेबिट की गई थी। वित्त वर्ष 2019-20 के लिए न्यूनतम वैकल्पिक कर के भुगतान की देयता नहीं है।

An amount Rs.50,00,000.00 paid as advance Tax for the FY 2019-20. An amount of Rs 1,22,54,001.00 was debited as TDS on Interest Income(On Term Deposit).Liability of payment of Minimum Alternate Tax is NIL for FY2019-20.

वित्तीय वर्ष 2018-19 के लिए अग्रिम कर के रूप में 10,35,00,000.00 रुपए की राशि का भुगतान किया गया था और आयकर के लिए 11,85,00,000.00 रुपए भी प्रदान किए गए थे। रु 1,44,55,101.23 की राशि टी डी एस वित्त वर्ष 2018-19 के दौरान ब्याज आय पर बनाई गई थी (अवधि जमा पर)। आईटी अधिनियम 1961 की धारा 115 के अनुसार टैक्स के कुल भुगतान रु के अनुसार, बैंक कुल आयकर भुगतान रु 10,35,00,000.00 में से केवल न्यूनतम वैकल्पिक कर (एम ए टी) रु 6,75,31,100.49 भुगतान करने के लिए उत्तरदायी है।

An amount of Rs. 10,35,00,000.00 paid as advance Tax for the FY 2018-19. And also of Rs. 11,85,00,000.00 provided for Income Tax. An amount of Rs. 1,44,55,101.23 had been TDS made on Interest Income (on Term Deposit) during the FY 2018-19. Out of total payment of Tax Rs.10,35,00,000.00 as per Sec115 of IT Act 1961 bank is liable for payment of Minimum Alternate Tax (MAT) Rs. 6,75,31,100.49 only.

11.1 प्रावधान एवं आकस्मिकताएँ :

11.1 Provisions and Contingencies :

(राशि लाख में) (Amount in Lakh)

क्रम सं. Sl. No.	विवरण Particulars	वर्तमान वर्ष (2019-20) Current Year (2019-20)	गत वर्ष (2018-19) Previous Year (2018-19)
A	अस्थायी प्रावधान खाताओं की प्रारंभिक शेष Opening balance in the Investment Fluctuation reserve	1160.00	495.44
B	लेखा वर्ष में अस्थायी प्रावधानों का मात्रा The quantum of floating provisions made in the Accounting year	700.00	967.82
C	लेखा वर्ष में नीचे खींची हुई राशि Amount of draw down during the Accounting year	1860.00	303.26
D	अस्थायी प्रावधान खाताओं का समापन शेष Closing balance in the Investment Fluctuation reserve	0.00	1160.00



11.2 रिजर्व से नीचे खिंची राशि :

Nil

11.2 Draw Down from Reserve :

Nil

11.3 शिकायतों का प्रकटीकरण :

11.3 Disclosure of Complaints :

A. ग्राहकों की शिकायतें

A. Customers Complaints.

क्रम Sl. No.	ब्यौरा Particulars	विवरण Details	
la	वर्ष के प्रारंभ में अपूर्ण शिकायतों की संख्या	No. of Complaints pending at the beginning of the year	3
b	वर्ष के दौरान हुई शिकायतों की संख्या	No. of Complaints received during the year	27
c	वर्ष के दौरान शिकायतों पर प्रतिकार की संख्या	No. of Complaints redressed during the year	28
d	वर्ष के समापन पर अपूर्ण शिकायतों की सं०	No. of Complaints pending at the end of the year	2

B. बैंकिंग लोकपाल द्वारा पारित किया गया पुरस्कार :

B. Award Passed by the Banking Ombudsmen :

क्रम Sl. No.	ब्यौरा Particulars	विवरण Details	
a	वर्ष के प्रारंभ में लागू नहीं किए गए पुरस्कार की सं०	No. of un-implemented Awards at the beginning of the year	Nil
b	वर्ष के दौरान बैंकिंग लोकपाल द्वारा पारित किए गए पुरस्कारों की सं०	No. of Awards passed by the Banking Ombudsmen during the year	Nil
c	वर्ष के दौरान लागू किए गए पुरस्कारों की सं०	No. of Awards implemented during the year	Nil
d	वर्ष के समापन पर लागू नहीं किए गए पुरस्कारों की सं०	No. of un-implemented Awards at the end of the year	Nil



क्षेत्रीय ग्रामीण बैंक द्वारा अतिरिक्त प्रकटीकरण :

[RBI circular RBI/2013-14/150, RPCD.CO. RRB.BC.No.17/03.05.33/2014-15 dated July 28, 2014]

उपगवन

1. जमा, अग्रिम, अनावरण एवं NPA का घनत्व ।

जमा का घनत्व

विवरण Particulars	रकम Amount
बीस सबसे बड़े जमाकर्ताओं की कुल जमा राशि Total Deposits of twenty largest depositors	37.37
बीस सबसे बड़े जमाकर्ताओं की कुल जमा राशि बैंक की कुल जमा राशि का प्रतिशत है Percentage of Deposits of twenty largest depositors to Total Deposits of the Bank	1.13

Additional Disclosures by Regional Rural Bank.

[RBI circular RBI/2013-14/150, RPCD.CO. RRB.BC.No.17/03.05.33/2014-15 dated July 28, 2014]

Annex

1. **Concentration of Deposits, Advances, Exposures and NPAs.**

Concentration of Deposits

(राशि करोड़ में)
(Amount in Crores)

अनावरण का घनत्व *

Concentration of Advances*

(राशि करोड़ में)
(Amount in Crores)

विवरण Particulars	रकम Amount
बीस सबसे बड़े उधारकर्ताओं का अग्रिम राशि Total Advances to twenty largest borrowers	7.36
बीस सबसे बड़े उधारकर्ताओं का अग्रिम बैंक के कुल अग्रिम का प्रतिशत है Percentage of Advances to twenty largest borrowers to Total Advances of the Bank	0.37

अग्रिम की गणना हमारे विवेकपूर्ण मानदण्डों को प्रबल करना - परिसम्पत्ति वर्गीकरण का प्रावधान एवं अनावरण हद के परिपत्र के तहत होनी चाहिए।
RPCD.RRB.BC.97/03.05.34/ 2000-01 dated June 11, 2001 as per circular RPCD.RRB.BC.97/03.05.34/2000~01 dated June 11, 2001.

* Advances should be computed as prescribed in our Circular on Strengthening of Prudential Norms - Provisioning Assets classification and Exposure Limit (RPCD.RRB.BC.97/03.05.34/2000-01) dated June 11, 2001 as per circular RPCD.RRB.BC.97/03.05.34/2000~01 dated June 11, 2001.



अनावरण का घनत्व **

Concentration of Exposures **

(राशि करोड़ में)
(Amount in Crores)

विवरण Particulars	रकम Amount
बीस सबसे बड़े उधारकर्ता/ग्राहकों का अनावरण	Total Exposures of Twenty largest borrowers/customers 7.36
बीस सबसे बड़े उधारकर्ता/ग्राहकों का अनावरण बैंक के कुल उधारकर्ता/ग्राहकों के अनावरण का प्रतिशत है	Percentage of Exposures to twenty largest borrowers/customers to Total Exposure of the bank on borrowers/customers. 0.37
** अग्रिम की गणना हमारे विवेकपूर्ण मानदण्डों को प्रबल करना - परिसम्पत्ति वर्गीकरण का प्रावधान एवं अनावरण हद के परिपत्र के तहत होनी चाहिए। RPCD.RRB.BC.97/ 03.05.34/ 2000-01 dated June 11,2001. dated June 11, 2001.	** Exposures should be computed based on credit and investment exposure as prescribed in our circular on Strengthening of Prudential Norms - Provisioning Assets classification and Exposure Limit RPCD.RRB.BC.97/ 03.05.34/ 2000-01 dated June 11,2001.

NPA का घनत्व

Concentration of NPAs

(राशि करोड़ में)
(Amount in Crores)

विवरण Particulars	रकम Amount
उच्चतम चार NPA खाताओं का कुल अनावरण Total Exposure to top four NPA accounts	1.90



II. खण्ड वार NPA.

II. Sector - wise NPAs.

(राशि करोड़ में)
(Amount in Crores)

क्रम Sl No.	खण्ड Sector	वर्तमान वर्ष Current Year			गत वर्ष Previous Year		
		बकाया कुल अग्रिम Outstanding Total Advances	सकल एन पी ए Gross NPAs	Gross NPA का कुल अग्रिम का प्रतिशत है Percentage of Gross NPAs to Total Advances in this sector	बकाया कुल अग्रिम Outstanding Total Advances	सकल एन पी ए Gross NPAs	Gross NPA का कुल अग्रिम का प्रतिशत है Percentage of Gross NPAs to Total Advances in this sector
A	प्राथमिकता क्षेत्र Priority Sectors						
	कृषि एवं संबंधित गतिविधियाँ Agriculture and allied activities	1293.00	49.12	3.80	1082.45	57.24	5.29
	प्राथमिकता क्षेत्र उधार प्राप्त करने योग्य उद्योगों को अग्रिम Advances to industries sector eligible as priority sector lending	0.00	0.00	0.00	0.00	0.00	0.00
	सेवाएँ Services	51.62	10.93	21.17	53.10	12.54	23.62
	अन्यान्व Others	252.71	56.01	22.16	258.65	67.66	26.16
	उपकुल (A) Sub-total(A)	1597.33	116.06	7.26	1394.20	137.44	9.86
B	गैर प्राथमिकता क्षेत्र Non-Priority Sector						
	कृषि एवं संबंधित गतिविधियाँ Agriculture and allied activities	0.00	0.00	0.00	0.00	0.00	0.00
	उद्योग Industries	0.00	0.00	0.00	0.00	0.00	0.00
	सेवाएँ Services	0.00	0.00	0.00	0.00	0.00	0.00
	व्यक्तिगत ऋण Personal Loans	377.25	16.87	4.47	319.27	20.96	6.56
	उपकुल (B) Sub- total(B)	377.25	16.87	4.47	319.27	20.96	6.56
	कुल (A+B) Total(A+B)	1974.58	132.93	6.73	1713.47	158.40	9.24



C. NPAs का चलन

III. Movement of NPAs

(राशि करोड़ में)
(Amount in Crores)

विवरण Particulars	रकम Amount	
निवेश वर्ष के 1 अप्रैल की Gross NPAs (प्रारंभिक शेष)	Gross NPAs as on 1 st April of Particular year(Opening Balance)	158.40
वर्ष के दौरान जोड़ हुए NPAs (नए NPAs)	Additions (Fresh NPAs) during the year	14.16
उप-कुल (A)	Sub- Total (A)	172.56
घटाव :	Less :	
i) उन्नयन	i) Up gradations	6.53
ii) वसूलियाँ	ii) Recoveries	16.32
iii) Write - Offs	iii) Write - Offs	16.78
उप-कुल (B)	Sub - Total (B)	39.63
अगले वर्ष के 31 मार्च को Gross NPAs (समापन शेष) (A-B)	Gross NPAs as on 31 st March of following year.(closing balance) (A-B)	132.93

स्वा / Sd/-
अध्यक्ष / CHAIRMAN

स्वा / Sd/-
निर्देशक / DIRECTOR

स्वा / Sd/-
निर्देशक / DIRECTOR

स्वा / Sd/-
निर्देशक / DIRECTOR

स्वा / Sd/-
निर्देशक / DIRECTOR

स्वा / Sd/-
आर. गोपाल एंड एसोसिएट्स
सनदी लेखाकार
पंजीकृत संख्या 00846C
R. Gopal & Associates
Chartered Accountants
Regd. No. 00846C



31 मार्च 2020 को समाप्त होने वाले वर्ष का नकदी प्रवाह विवरण
CASH FLOW STATEMENT FOR THE YEAR ENDED 31 ST MARCH 2020

(मूल्य हजार रु० में) (Amount in Rs. Thousand)

क्रम Sl. No.	विवरण Description	वर्तमान वर्ष (2019-20) Current Year (2019-20)	गत वर्ष (2018-19) Previous Year (2018-19)
A.	ऑपरेटिंग गतिविधियों से नकदी प्रवाह CASH FLOW FROM OPERATING ACTIVITIES		
	वर्ष का मुनाफा Profit for the Year	7669	110678
	मूल्यहास Depreciation	4403	6022
	स्थायी संपत्ति परित्यग Fixed assets disposed off	0	16
	(देयता में बढ़ोतरी/घटोतरी) [Increase / Decrease in Liabilities]		
	जमा Deposits	2814393	2298740
	उधार Borrowings	1430092	1484374
	अन्य देयता Other Liabilities	2503	-522076
	(संपत्ति में बढ़ोतरी/घटोतरी) [Decrease / Increase in Assets]		
	निवेश Investments	3725327	-1354458
	अग्रिम Advances	-2818846	-2444112
	अन्य परिसंपत्ति Other Assets	41984	-118016
	साल के दौरान भुगतान की गई पिछले साल की आयकर मांग Income Tax demand earlier year paid during the year	0.00	
	वर्ष के दौरान भुगतान किया अग्रिम कर Advance Tax paid during the year	0.00	
	ऑपरेटिंग गतिविधियों सा कुल रोकड़ Net Cash from Operating Activities		
B.	निवेश की गतिविधियों से नकदी प्रवाह CASH FLOW FROM INVESTING ACTIVITIES		
	स्थायी परिसंपत्ति की खरीददारी Purchase of Fixed Assets	-1470	-2243
	निवेश गतिविधियों से कुल नकद प्रवाह Net Cash Flow from investing Activities		
C.	वित्तीय गतिविधियों से नकदी प्रवाह CASH FLOW FROM FINANCING ACTIVITIES		
	वित्तीय गतिविधियों से कुल नगदी प्रवाह Proceeds of Share Capital Deposits		
	शेयर कैपिटल जमा से प्राप्ति Net Cash Flow from Financial Activities		
D.	नकद में शुद्ध परिवर्तण अथवा नकदी समकक्ष NET CHANGE IN CASH OR CASH EQUIVALENT	5206055	-541075
E.	नकद अथवा नकदी समकक्ष, वर्ष के आरंभ में CASH OR CASH EQUIVALENT AT THE BEGINNING OF THE YEAR		
	नकद एवं RBI के साथ बैंक शेष Cash and Bank Balance with RBI	1337481	1266512
	बैंक में शेष तथा कॉल पर मनी या अल्प अवधि सूचना। Balance with Bank and Money at Call or Short Notice	5714738	6326782
F.	नकद अथवा नकी समकक्ष, वर्ष के अंत में CASH OR CASH EQUIVALENT AT THE END OF THE YEAR		
	नकद एवं RBI के साथ बैंक शेष Cash and Bank Balance with RBI	1488879	1337481
	बैंक में शेष तथा कॉल पर मनी या अल्प अवधि सूचना। Balance with Bank and Money at Call or Short Notice	10769395	5714738

Kagyü Thekchen Ling Monastery, Lava, Kalimpong



Lava (also known as Lava Bazar) is a village in the Kalimpong II CD block in the Kalimpong subdivision of the Kalimpong district in the Indian state of West Bengal. It is situated on the Silk Route of ancient India-Tibet Trade Practice. Lava Monastery, also known as Kagyü Thekchen Ling Monastery, is situated at Lava in Kalimpong District of West Bengal. This monastery was established by Karma Lodro Chokyi Senge, the third Kongtrul Rinpoche, is situated beside the large Neora Reservoir Lake. Today, the fourth Jamgon Kongtrul Rinpoche studies and trains here.

ANNUAL REPORT

Madan Mohan Temple, Coochbehar



New Coochbehar Rail Station

Indian Peafowl, Buxa Tiger Reserve



One Horned Rhino, Jaldapara



2019-20

Paddy Plantation



प्रधान कार्यालय : सुनीति रोड, कूचबिहार - 736 101, पश्चिम बंगाल
Head Office : Sunity Road, Coochbehar - 736 101, West Bengal
Phone/फोन : 03582-229301-305, Fax/फैक्स : 03582-229306
E-mail/ ईमेल : ubkgb_76@rediffmail.com • Website : www.ubkgb.org